


BOUCLES D'OREILLES COQUILLAGE DORÉ ET PENDANT PURECRYSTAL

Par : Karine Barrera



Facile



0 minutes



Comment faire des boucles d'oreilles coquillage dorées ?

On adore les bijoux avec des coquillages. Ils nous rappellent la mer, les plages de sable fin, la chaleur de l'été, le farniente... bref les vacances ! Mais n'attendez pas l'été pour les porter, elles sont aussi un bon moyen pour booster une tenue d'hiver, quand le temps est froid et maussade.

Dans ce tuto facile, réalisez des boucles d'oreilles originales avec ces pendentifs dorés en forme de coquillage. Cette année, vous ne pourrez pas passer à côté de cette tendance bijou coquillage que l'on retrouve chez tous les créateurs. Un Cristal PureCrystal, le pendentif princess cut mis en superposition, lui apporte de l'éclat et une touche de couleur. La couleur choisie, Crystal AB donne au bijou un esprit à la fois de luxe et de douceur. Le petit rappel du coquillage sur la dormeuse parfait l'ensemble.

Pas besoin de connaître les techniques de bijoutier sur les doigts, car il s'agit d'un simple montage. On ouvre les anneaux de jonction à l'aide d'une pince, on connecte les composants pour bijoux entre eux et on referme les anneaux... Clac, clac, et c'est déjà fini !

Vous le savez chez Perles&Co, on est un peu curieux... alors n'hésitez pas à nous montrer le résultat de vos créations en partageant une photo de vos réalisations avec nous sur les réseaux sociaux : notre page Facebook et notre compte Instagram.

Vous débutez dans la création de bijoux fantaisie ? Retrouvez nos tutoriels faciles pour créer des bijoux uniques et originaux.



Quel matériel utiliser pour Boucles d'oreilles coquillage doré et pendant PureCrystal ?

MATÉRIEL



Anneaux ouverts 3x0.6 mm - Fabrication Européenne - doré à l'or fin x50
Réf. : ACC-347
Quantité : 1




Anneaux ouverts ronds 5x0.8 mm doré à l'or fin x25
Réf. : ACC-560
Quantité : 1



Dormeuses coquillage 18 mm doré à l'or fin x2
Réf. : BO-038
Quantité : 1



Pendentif coquillage 25 mm Doré à l'or fin x1
Réf. : PEND-494
Quantité : 2




Pendentif Princess Cut PureCrystal 6431 11.5 mm Crystal AB x1
Réf. : SWP-630
Quantité : 2



Les étapes du tutoriel

★ Etape 1/2

Passez un anneau de 5 mm dans chaque pendentif PureCrystal puis enfiler un deuxième anneau de 3 mm dans le premier anneau.



★ Etape 2/2

Ouvrez l'anneau de votre dormeuse pour y passer le pendentif coquillage puis le petit anneau du pendentif en cristal. Vos boucles d'oreilles sont terminées.



Le résultat

