

BRACELET JONCS MIYUKI EN PEYOTE CIRCULAIRE TUBULAIRE

Par : Tiffanie Perles&Co



Avancé



5h

Comment faire un bracelet en peyote circulaire ?

Après avoir testé le Peyote Pair, le Peyote Impair et le Peyote circulaire voici une nouvelle variante de Peyote. Découvrez le Peyote circulaire tubulaire ! Ce tutoriel s'adresse plutôt à des perleuses expérimentées car il demande de connaître certaines bases de tissage. Si vous êtes débutante, testez d'abord le Peyote pair, impair et circulaire avant de vous lancer !

Qu'est ce que le Peyote circulaire en tube ?


Il s'agit de la même technique que le Peyote circulaire, cependant, grâce à l'utilisation de perles de différentes tailles il vous sera possible de replier le tissage pour former un anneau ou bien, comme ici, un bracelet jonc. Pour plus de solidité et pour que le bracelet garde bien ça forme d'anneau, on placera un jonc en métal à l'intérieur. Créez des bracelets de plusieurs couleurs et empilez-les pour un effet stacking. Vous pouvez aussi ajouter d'autres bracelets en métal. Choisissez vos couleurs parmi nos facettes aplaties 3x2 mm, nos rocailles Miyuki 15/0. On aime voir ce que vous réalisez grâce aux tutoriels proposés sur Perles & Co. Alors, n'hésitez pas à nous envoyer les photos de vos créations sur notre page Facebook ou à nous taguer sur Instagram #perlesandco.

Quel matériel utiliser pour Bracelet Joncs Miyuki en Peyote circulaire tubulaire ?

MATÉRIEL




Bracelet jonc 66 mm argenté x1
Réf. : BRACELET-046
Quantité : 2




Miyuki Delica 11/0 DB0378 - Mat Metalic Brick Red x8g
Réf. : DB-0378
Quantité : 1



Miyuki Delica 11/0 DB1152 - Galvanized Semi Mat Champagne x8g
Réf. : DB-1152
Quantité : 1



Miyuki Delica 11/0 DB2106 - Duracoat Opaque Hawthorne x8g
Réf. : DB-2106
Quantité : 1



Rocaille Miyuki 15/0 2040 - Mat Metallic Brick Red x8g
Réf. : MR15/2040
Quantité : 1



Rocaille Miyuki Duracoat 15/0 4204F - Galvanized Mat Champagne x8g
Réf. : MR15/4204F
Quantité : 1



Assortiment d'aiguilles à tisser Pony taille 10/12 x6
Réf. : OAC-1109
Quantité : 1



Perles rondelles facettées - rondes aplaties - 3.5x3 mm Bleu clair x35cm
Réf. : RVC-617
Quantité : 1



Fil Miyuki Nylon Beading thread B 0.25 mm Gold (n°05) x50 m
Réf. : UFC-497
Quantité : 1

Les étapes

★ Etape 1/1

Attention ! Le modèle ci-dessous correspond à un tour de main de 20 cm maximum ! Repliez votre main comme si vous enfileriez un bracelet jonc et mesurez au plus large avec un mètre couturier.



Le résultat

