

DIY TISSAGE BRICK STITCH MOTIF OISEAU D'AUTOMNE EN PERLES MIYUKI DELICAS

Par : Perles & Co



Intermédiaire



2h

Comment tisser un oiseau en brick stitch avec des perles Miyuki ?

L'automne approchant, @lili_azalee, @coeur_citron et @lesptitsbonheursdemamzellelulu ont lancé un défi sur Instagram en partenariat avec @perlesandco. Le but était de réaliser une création aux couleurs de l'automne avec au moins 7 références Miyuki pré-indiquées. Nombreuses ont été les participations, et plusieurs créations se sont révélées être très sympas et originales. Aurélie alias @lili_azalee nous propose de tisser ce magnifique petit oiseau en tissage Brickstitch.

Nous avons plein d'autres motifs à tisser parmi nos tutoriels de démarrer un tissage brick stitch ou encore

Comment faire un tissage en brick stitch avec augmentation et réduction ?


Merci Aurélie pour le partage de cette grille.

Quel matériel utiliser pour DIY tissage brick stitch motif oiseau d'automne en perles Miyuki Delicas ?


MATÉRIEL




Miyuki Delica 11/0 DB0010 - Black x8g
Réf. : DB-0010
Quantité : 1



Miyuki Delica 11/0 DB0200 - Opaque White x8g
Réf. : DB-0200
Quantité : 1



Miyuki Delica 11/0 DB0264 - Opaque Mallard Luster x8g
Réf. : DB-0264
Quantité : 1




Miyuki Delica 11/0 DB0378 - Mat Metallic Brick Red x8g
Réf. : DB-0378
Quantité : 1



Miyuki Delica 11/0 DB1523 - Opaque Light Salmon AB Mat x8g
Réf. : DB-1523
Quantité : 1



Miyuki Delica Duracoat 11/0 DB1832 - Galvanized Gold x8g
Réf. : DB-1832
Quantité : 1



Miyuki Delica 11/0 DB2106 - Duracoat Opaque Hawthorne x8g
Réf. : DB-2106
Quantité : 1



Miyuki Delica Duracoat 11/0 DB2115 - Opaque Guava x8g
Réf. : DB-2115
Quantité : 1




Miyuki Delica Duracoat 11/0 DB2173 - Alabaster S/L Dyed Lt Watermelon x8g
Réf. : DB-2173
Quantité : 1



Miyuki Delica 11/0 DB2284 - Opaque Glazed Pineapple Mat x8g
Réf. : DB-2284
Quantité : 1



Miyuki Delica 11/0 DB2287 - Opaque Glazed Persimmon Mat x8g
Réf. : DB-2287
Quantité : 1



Miyuki Delica 11/0 DB2310 - Opaque Glazed Pistachio Mat AB x8g
Réf. : DB-2310
Quantité : 1



Aiguilles à perler Miyuki extra fines x6
Réf. : OAC-162
Quantité : 1

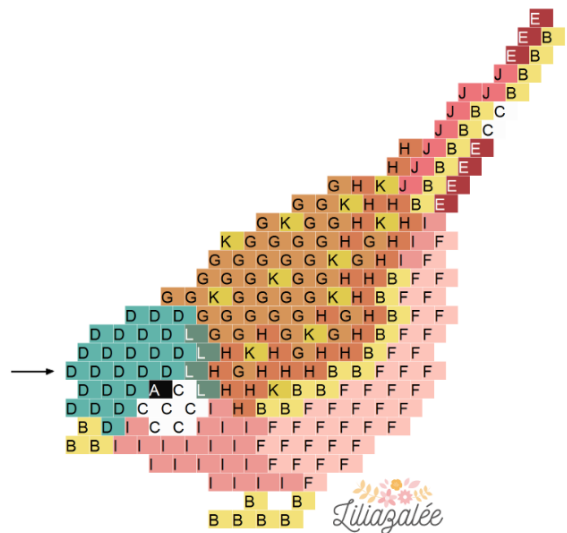


Fil Miyuki Nylon Beading thread B 0.25 mm White (n°01) x50 m
Réf. : UFC-493
Quantité : 1

Les étapes

★ Etape 1/1

Tissez le motif en utilisant le diagramme ci-dessus, puis rentrez tous les fils. Nous vous conseillons d'utiliser un tapis à perles pour éviter de disperser vos perles partout ! Si vous souhaitez porter ce beau petit piaf en broche ou en collier, vous pouvez au préalable le rigidifier à l'aide du vernis colle Paper Patch.



Le résultat

