

TISSAGE BRICK STITCH MOTIF TIMBRE PANDA EN PERLES DE VERRE MIYUKI DELICAS

Par : Little Mlle



Intermédiaire



0 minutes

Comment réaliser un timbre en tissage brick stitch?

Comment réaliser un panda en tissage brick stitch?

Envie de vacances, évadez-vous avec la nouvelle collection de timbres DIY en tissage brickstitch. Découvrez la grille de tissage DIY timbre panda proposée par Elodie alias [Little Mlle](#). Originale et magnifique, tissez un véritable timbre postal pour vous ou un de vos proches.


Si vous n'êtes pas rassasiés, rendez-vous sur notre page dédiée au [tissage de perles Miyuki](#) pour tisser plein d'autres motifs en brickstitch.

Merci à Elodie pour le partage de sa grille.



Pour la partie du cordage : Une fois le tissage terminé, il est possible d'ajouter 3 cordes au violon. Pour cela : Prenez un fil doré (ici, du Miyuki Beading Thread). Bloquez le fil comme une reprise de tissage en zigzaguant entre les perles. Passez le dans les perles et le faire ressortir par la gauche de la perle A. Allongez ensuite le fil et passez l'aiguille entre les perles D,E et F pour le faire ressortir au verso du tissage. Repassez l'aiguille dans la perle E et ressortez le fil au recto du tissage par les perles E, G et H. Puis allongez le fil pour repasser l'aiguille entre les perles A, B et C pour rejoindre de nouveau le recto du tissage. Faites zigzaguer le fil dans le tissage pour tendre les deux premières cordes en remontant vers le haut du violon (le fil ne sera donc pas visible au verso du tissage). Repassez une dernière fois le fil entre les perles G, H et I. Réalisez la dernière corde en allongeant le fil une nouvelle fois pour le repasser entre les perles A, B et C. Bloquez votre fil comme une fin de tissage en zigzaguant entre les perles

puis coupez.



Le cordage est terminé.

Si vous décidez de monter le lapin sur un support de broche, nous vous invitons à le rigidifier à l'aide du [vernis colle Paper Patch](#) au préalable.



On adore voir vos créations alors n'hésitez pas à nous envoyer des photos de votre panda sur [notre page Facebook](#) ou à nous taguer sur [Instagram](#) avec [#Perlesandco](#) !

NB : Attention, la liste de produits ci-dessous n'est pas totalement conforme à la photo de présentation. Pour des raisons de stock, certains produits de ce tutoriel ont été remplacés par des équivalents. Les perles DB-0310 ont été remplacées par les perles DB-0010 black et les perles DB-1510 ont été remplacées par les perles DB-1500

Quel matériel utiliser pour Tissage brick stitch motif timbre Panda en perles de verre Miyuki Delicas ?


MATÉRIEL



Miyuki Delica 11/0 DB0010 - Black x8g
Réf. : DB-0010
Quantité : 1



Miyuki Delica 11/0 DB0301 - Gunmetal Mat x8g
Réf. : DB-0301
Quantité : 1



Miyuki Delica 11/0 DB0734 - Opaque Chocolate x8g
Réf. : DB-0734
Quantité : 1




Miyuki Delica 11/0 DB1152 - Galvanized Semi Mat Champagne x8g
Réf. : DB-1152
Quantité : 1




Miyuki Delica 11/0 DB1490 - Opaque Bisque White x8g
Réf. : DB-1490
Quantité : 1



Miyuki Delica 11/0 DB1500 - Opaque Bisque White AB x8g
Réf. : DB-1500
Quantité : 1




Miyuki Delica Duracoat 11/0 DB1832 - Galvanized Gold x8g
Réf. : DB-1832
Quantité : 1




Miyuki Delica Duracoat 11/0 DB1837 - Galvanized Pink Blush x8g
Réf. : DB-1837
Quantité : 1




Miyuki Delica 11/0 DB2107 - Duracoat Opaque Cedar x8g
Réf. : DB-2107
Quantité : 1



Miyuki Delica 11/0 DB2120 - Duracoat Opaque Maroon x8g
Réf. : DB-2120
Quantité : 1



Miyuki Delica 11/0 DB2142 - Duracoat Opaque Cognac x8g
Réf. : DB-2142
Quantité : 1



Miyuki Delica Duracoat 11/0 DB2144 - Opaque Dyed Cobalt x8g
Réf. : DB-2144
Quantité : 1



Miyuki Delica 11/0 DB2287 - Opaque Glazed Persimmon Mat x8g
Réf. : DB-2287
Quantité : 1



Miyuki Delica 11/0 DB2288 - Opaque Glazed Sienna Mat x8g
Réf. : DB-2288
Quantité : 1



Aiguilles à perler Miyuki extra fines x6
Réf. : OAC-162
Quantité : 1



Fil Miyuki Nylon Beading thread B 0.25 mm White (n°01) x50 m
Réf. : UFC-493
Quantité : 1



Fil Miyuki Nylon Beading thread B 0.25 mm Gold (n°05) x50 m
Réf. : UFC-497
Quantité : 1

Le résultat

