

TISSAGE BRICKSTITCH MOTIF LAPIN EN PERLES MIYUKI ET POMPON ROND PAR LILI AZALÉE

Par : LiliAzalée



Intermédiaire



4h

Comment tisser un lapin en brick stitch avec des perles Miyuki ?

Aurélie alias [Lili Azalée](#) nous offre une nouvelle grille de pompon rond rose sera votre meilleur compagnon pour votre chasse aux oeufs de Pâques. Vous pourrez tout aussi bien réaliser une jolie famille de lapins en marque-places pour votre déco de table de Pâques.

Vous débutez dans le tissage fiches techniques sur le tissage de perles dans la partie Boite à outils du site. Et n'hésitez pas à regarder notre collection de plus de 900 références de perles Miyukis Delicas 11/0.

Merci Aurélie pour le partage de la grille.

Si vous décidez de monter le lapin sur un support de broche, nous vous invitons à le rigidifier à l'aide du vernis colle Paper Patch au préalable.


Nous adorons voir vos créations alors n'hésitez pas à nous envoyer des photos de votre création sur notre page Facebook ou à nous taguer sur Instagram avec #Perlesandco !

Quel matériel utiliser pour Tissage brickstitch motif lapin en perles Miyuki et pompon rond par Lili Azalée ?


MATÉRIEL



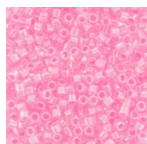
Galon mini pompons 11 mm Rose Fluo x1m
Réf. : BAN-759
Quantité : 1




Miyuki Delica 11/0 DB0200 - Opaque White x8g
Réf. : DB-0200
Quantité : 1




Miyuki Delica 11/0 DB0202 - White Pearl AB x8g
Réf. : DB-0202
Quantité : 1



Miyuki Delica 11/0 DB0245 - Cotton Candy Pink Ceylon x8g
Réf. : DB-0245
Quantité : 1



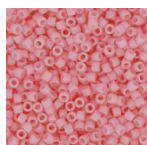
Miyuki Delica 11/0 DB1052 - Mat Metallic Blueberry Gold Iris x8g
Réf. : DB-1052
Quantité : 1




Miyuki Delica Duracoat 11/0 DB1832 - Galvanized Gold x8g
Réf. : DB-1832
Quantité : 1



Miyuki Delica Duracoat 11/0 DB2113 - Opaque Lychee x8g
Réf. : DB-2113
Quantité : 1



Miyuki Delica 11/0 DB2116 - Duracoat Opaque Light Carnation x8g
Réf. : DB-2116
Quantité : 1



Miyuki Delica Duracoat 11/0 DB2131 - Opaque Eucalyptus x8g
Réf. : DB-2131
Quantité : 1



Miyuki Delica 11/0 DB2284 - Opaque Glazed Pineapple Mat x8g
Réf. : DB-2284
Quantité : 1












Aiguilles à perler Miyuki extra fines x6
Réf. : OAC-162
Quantité : 1



Fil Miyuki Nylon Beading thread B 0.25 mm Gold (n°05) x50 m
Réf. : UFC-497
Quantité : 1

Les étapes

 Perles A DB-200 Quantité:176	 Perles B DB-2113 Quantité:6
 Perles C DB-202 Quantité:31	 Perles D DB-1832 Quantité:110
 Perles E DB-2284 Quantité:1	 Perles F DB-2131 Quantité:6
 Perle G DB-1052 Quantité:1	 Perles H DB-245 Quantité:11
 Perles I DB-2116 Quantité:8	

★ Etape 1/1

Voici la palette de couleurs pour réaliser votre petit lapin !

Le résultat

