

CRÉER UNE TAPISSERIE DÉCO INSPIRATION JUNGLE AVEC LA PEINTURE DECO BRILLANT PÉBÉO

Par : Perles & Co



Facile



0 minutes

Quelle idée déco avoir avec la peinture deco de Pébéo ?



Une nouvelle idée DIY facile de Pébéo pour décorer son intérieur à moindre frais. Vous avez quelques minutes devant vous ? Lancez-vous dans ce tutoriel ! Peu de matériel est nécessaire pour le réaliser : deux pots de peinture deco Pébéo seulement.

Allez hop, c'est parti !

ETAPE 1

Déroulez le papier peint et couper à la longueur souhaitée (à la hauteur de votre mur). Peindre sur toute la longueur des feuilles de palmier de couleur noir.







ETAPE 2


Répétez la même opération avec la peinture deco vert brillant. Ne pas hésiter à superposer les feuilles, même si les couleurs se mélangent un peu.





Et voilà c'est terminé ! Laissez bien sécher et votre tapisserie Urban Jungle est prête à être posée !





Nous adorons voir vos créations alors n'hésitez pas à nous envoyer des photos sur notre page [Facebook](#) ou à nous taguer sur [Instagram](#) avec #Perlesandco !



Quel matériel utiliser pour Créer une tapisserie déco inspiration Jungle avec la peinture deco brillant Pébéo ?

MATÉRIEL



Pinceaux polyamide x8
Réf. : PEINT-056
Quantité : 1



Peinture acrylique - Deco Brillant de Pébéo - Noir n°20 x 45ml
Réf. : PEINT-639
Quantité : 1



Peinture acrylique - Deco Brillant de Pébéo - Vert n°137 x 45ml
Réf. : PEINT-651
Quantité : 1



Le résultat

