

DIY FACILE MAGNET ANANAS EN RÉSINE COLORÉE NOIRE PÉBÉO

Par : Perles & Co



Débutant



0 minutes



Comment créer un magnet ananas facilement ?


Comment utiliser la résine de couleur ?

Une idée simple et rapide pour créer ses propres magnets pour tous les mémos de la famille à afficher sur votre frigo ! Pébéo nous propose de réaliser des magnets ananas noirs avec la résine de couleur noire Gédéo. Allons-y !

Si vous souhaitez aller plus loin pour apprendre la technique de la résine, nous vous invitons à jeter un coup d'oeil dans notre boîte à outils avec nos fiches techniques :

- Quelle technique pour colorer la résine d'inclusion ?
- Comment utiliser la résine d'inclusion avec un moule ?
- Comment utiliser la résine d'inclusion avec un support ?


Et nos nombreux tutoriels pour créer des bijoux en résine d'inclusion comme des boucles d'oreilles avec de la pâte polymère fimo, un collier gland avec des feuilles d'or et un bracelet avec des fleurs séchées. Apprenez également à utiliser la résine UV Led pour réaliser des bijoux comme une bague avec inclusion de végétaux, des pendentifs sans moule avec des fleurs séchées et des boucles d'oreilles gouttes avec brindilles.



ETAPE 1


Préparer la résine noire en suivant les instructions se trouvant dans le kit. Verser la résine dans le moule ananas. Laisser sécher 14h.





ETAPE 2


Démouler les ananas.




ETAPE 3

Collez l'aimant au dos de l'ananas à l'aide du pistolet à colle.





C'est terminé ! Essayez plein d'autres moules pour créer plein de magnets de formes différentes et les autres résines pour changer de couleur !



On adore voir vos créations alors n'hésitez pas à nous envoyer des photos de vos magnets ananas sur notre page Facebook ou à nous taguer sur Instagram avec #Perlesandco !



Quel matériel utiliser pour DIY facile magnet ananas en résine colorée noire Pébéo ?

MATÉRIEL



Aimants 8 mm x10
Réf. : OAC-187
Quantité : 1



Kit Résine Couleur - Noir x150 ml
Réf. : OTL-768
Quantité : 1



Pistolet à colle chaude avec 2 bâtonnets de colle - Artemio x1
Réf. : OUTIL-414
Quantité : 1



Mini moule silicone pour pâte polymère et pâte de métal Exotique
Réf. : TOOL-867
Quantité : 1



Le résultat

