

DÉCORATION SAPIN DE NOËL AVEC DES PALETS EN BOIS ET UNE ÉCRITURE MÉTALLISÉE

Par : Karine Barrera



Facile




0 minutes



Réalisez en famille des suspensions originales pour votre sapin de Noël. Des palets en bois en peu de peinture des feuilles de métal pour s'amuser à faire des décorations à messages.

Étape 1


Recouvrez entièrement vos palets en bois percés de peinture Chalky noire pour obtenir un effet craie. La peinture sèche rapidement, vous n'aurez pas besoin d'attendre longtemps avant de faire la deuxième face.



Étape 2

Positionnez du masking tape sur la peinture noire de façon à obtenir une bande horizontale. Repérez sur votre palet l'endroit percé afin de bien poser le scotch. Utilisez de la peinture acrylique cuivre pour recouvrir les endroits du palet non recouverts par l'adhésif. Retirez le masking tape sans attendre que la peinture ne sèche.






Étape 3

Sur la peinture sèche noire, utilisez de la colle pour métal pour écrire un petit mot. L'écriture est dans un premier temps opaque et laiteuse, en séchant elle deviendra translucide.






Étape 4

Pour cette étape il faut vraiment attendre que la colle soit transparente. Il suffit de poser une feuille métallique dessus, la face métal face à vous et d'appuyer très légèrement avec le doigt sur les reliefs de la colle. Le film métal se transfère aussitôt sur la colle. Si il y des manques vous pouvez recommencer.







Étape 5

Faites vos attaches de suspensions avec du coton ciré 1 mm. Prenez environ 20 cm de fil, faites un double noeud à une des extrémités, puis enfiler le palet. Faites une boucle de l'autre côté, fermez avec un double noeud, rentrez le surplus de fil dans le trou de la perle.







Quel matériel utiliser pour Décoration sapin de Noël avec des palets en bois et une écriture métallisée ?

MATÉRIEL



Coton ciré 1 mm Noir x5 m
Réf. : FC-066
Quantité : 1



Feuilles de transferts métallisées : Expressions
Réf. : OUTIL-237
Quantité : 1



Peinture Lumière Metallic Bronze x67ml
Réf. : OUTIL-387
Quantité : 1



Set de 10 perles plates en bois brut naturel 40 mm x1
Réf. : PB-806
Quantité : 1



Peinture craie Chalky Finish Bois d'ébène (n°574) x118ml
Réf. : PEINT-143
Quantité : 1



Colle pour feuille alu x51g
Réf. : TOOL-314
Quantité : 1



Le résultat

