


TISSAGE BRICKSTITCH MOTIF INSECTE AVEC DES PERLES MIYUKI DELICAS PICASSO

Par : Perles & Co



Facile



1h30




Comment tisser un insecte ?

Quel motif est le plus joli avec les perles Miyuki Delicas picasso ?

Avis à toutes les personnes atteintes d'entomophobie ! Vous allez peut-être guérir en tissant cette petite merveille... Pauline alias Pauline Eline nous propose de tisser un mignon petit insecte avec les dernières perles Miyuki Delicas effet picasso. La mode est aux insectes ! Vous pourrez rigidifier votre tissage pour le porter en broche ou bien monté en sautoir.

Pour plus d'information sur le tissage Brick Stitch, retrouvez nos fiches techniques sur le tissage de perles dans la partie Boîte à outils du site.

Voici la grille de tissage à suivre :




On adore voir vos créations alors n'hésitez pas à nous envoyer des photos de votre insecte sur notre page Facebook ou à nous taguer sur Instagram avec #Perlesandco !

NB : Attention, la liste de produits ci-dessous n'est pas totalement conforme à la photo de présentation. Pour des raisons de stock, certains produits de ce tutoriel ont été remplacés par des équivalents. Les perles DB-2261 picasso black ont été remplacées par les perles DB-0010 black.



Quel matériel utiliser pour Tissage brickstitch motif insecte avec des perles Miyuki Delicas picasso ?


MATÉRIEL



Miyuki Delica 11/0 DB0010 - Black x8g
Réf. : DB-0010
Quantité : 1



Miyuki Delica 11/0 DB0410 - Galvanized Yellow Gold x8g
Réf. : DB-0410
Quantité : 1



Miyuki Delica 11/0 DB0459 - Galvanized Midnight Aqua x8g
Réf. : DB-0459
Quantité : 1



Miyuki Delica 11/0 DB1052 - Mat Metallic Blueberry Gold Iris x8g
Réf. : DB-1052
Quantité : 1



Miyuki Delica 11/0 DB2262 - Opaque Yellow Picasso x 8g
Réf. : DB-2262
Quantité : 1



Aiguilles à perler Miyuki extra fines x6
Réf. : OAC-162
Quantité : 1



Fil Miyuki Nylon Beading thread B 0.25 mm White (n°01) x50 m
Réf. : UFC-493
Quantité : 1



Le résultat

