


## BOUCLES D'OREILLES EN BRICK STITCH AVEC DU PURECRYSTAL CRYSTAL MINI MESH

Par : Karole's beads



Intermédiaire



2h

Comment réaliser un tissage autour sur un support intercalaire ?

Comment utiliser le PureCrystal Crystal mini mesh ?

Un nouveau tutoriel bijoux de [Karole Larcanché](#) pour découvrir l'utilisation du [PureCrystal Crystal Mesh](#)... Nous avons déjà vu comment [créer un collier en spirale au crochet](#) avec elle, et cette fois-ci elle nous montre la réalisation d'une paire de boucles d'oreilles en tissage brickstitch avec à la fois des perles [Miyukis Delicas 11/0](#) et du [PureCrystal Crystal mini mesh](#), tissés sur un support intercalaire.

Pour les débutantes en tissage de perles, n'hésitez pas à jeter un oeil à nos fiches techniques pour apprendre [comment faire une augmentation et une réduction en tissage brick stitch](#). Merci pour le partage Karole ;).

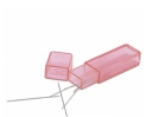
Vous voulez encore tisser ? Retrouvez plus de 100 tutoriels en tissage de perles dans notre rubrique [tutoriels](#).

On adore voir vos créations alors n'hésitez à nous partager vos photos sur notre page [Facebook](#) ou à nous taguer sur [Instagram](#) avec #PerlesandCo !



# Quel matériel utiliser pour Boucles d'oreilles en brick stitch avec du PureCrystal Crystal Mini Mesh ?

## MATÉRIEL




10 aiguilles rigides Wildfire Taille 13 pour enfiler les perles avec étui 28.5 mm  
Réf. : ACC-191  
Quantité : 1



Crochets d'oreilles boules 21 mm rhodié x6  
Réf. : BO-408  
Quantité : 1



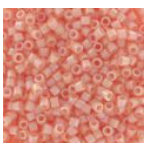
Miyuki Delicas 11/0 DB0001 - Gunmetal x8g  
Réf. : DB-0001  
Quantité : 1




Miyuki Delicas 11/0 DB0201 - Opaque White Pearl Ceylon x8g  
Réf. : DB-0201  
Quantité : 1



Miyuki Delicas 11/0 DB0205 - Light Caramel Ceylon x8g  
Réf. : DB-0205  
Quantité : 1



Miyuki Delicas 11/0 DB0207 - Opaque Tea Rose Luster x8g  
Réf. : DB-0207  
Quantité : 1



Miyuki Delicas 11/0 DB0210 - Opaque Antique Rose Luster x8g  
Réf. : DB-0210  
Quantité : 1



Miyuki Delicas Duracoat 11/0 DB1831 - Galvanized Silver x8g  
Réf. : DB-1831  
Quantité : 1



Intercalaire losange 62x36 mm argenté vieilli x1  
Réf. : INT-816  
Quantité : 2



Colle à Bijoux Hasulith 30 ml  
Réf. : OUTIL-007  
Quantité : 1





Cabochon PureCrystal 1088 3 mm Crystal Foiled x20

Réf. : SWK-021

Quantité : 1



Fil Miyuki Nylon Beading thread B 0.25 mm White (n°01) x50 m

Réf. : UFC-493

Quantité : 1



PureCrystal Crystal Mini Mesh 40601 3 rangs 5,3 mm Crystal x5cm

Réf. : WCH-007


Quantité : 1



## Les étapes du tutoriel


### ★ Etape 1/3

Tisser les deux losanges selon la grille suivante. Les points rouges représentent les PureCrystal Crystal mini mesh.




### ★ Etape 2/3

Coudre le tissage aux quatre coins du support de boucle. Vous pouvez au préalable rigifier votre tissage avec le [vernys colle Paper Patch](#). Voici le dos de votre support avec le tissage cousu aux quatre coins.



★ Etape 3/3

Pour une jolie finition, coller les cabochons PureCrystal 3 mm sur les parties hautes des supports de boucles.



## Le résultat

