

## DIY TISSAGE BRICK STITCH EN PERLES MIYUKI DELICAS MOTIF CAMÉLÉON

Par : Lollipopuce



Débutant




2h

*Comment réaliser un tissage de perles en brick stitch ?*

Au mois de juin, @monpetitbazar, @lili\_azalee et @coeur\_citron ont lancé un défi sur Instagram autour du thème 'Tropical' en partenariat avec @perlesandco. Le but était de réaliser une création. Il y avait deux catégories : les "créatives" (avec leurs propres diagrammes) et les "imaginatives" (en mettant en valeur le diagramme d'une autre créatrice).

Plusieurs dizaines de participantes ont proposé des créations très sympas et originales. Colleen L. alias @Lollipuce nous propose dans ce tutoriel une autre grille de tissage en brick stitch : un caméléon ! N'hésitez pas à changer de couleurs de perles Miyuki Delicas, après tout ça change de couleur un caméléon !


Et voici la grille de tissage du caméléon :



On adore voir vos créations alors n'hésitez pas à nous envoyer des photos de votre caméléon sur [notre page Facebook](#) ou à nous taguer sur [Instagram](#) avec #Perlesandco !

## Quel matériel utiliser pour DIY Tissage brick stitch en perles Miyuki Delicas motif caméléon ?

### MATÉRIEL




Miyuki Delica 11/0 DB0200 - Opaque White x8g  
Réf. : DB-0200  
Quantité : 1




Miyuki Delica 11/0 DB0218 - Opaque Med Turquoise Blue Luster x8g  
Réf. : DB-0218  
Quantité : 1



Miyuki Delica 11/0 DB0310 - Mat Black x8g  
Réf. : DB-0310  
Quantité : 1



Miyuki Delica 11/0 DB0753 - Mat Opaque Red x8g  
Réf. : DB-0753  
Quantité : 1



Miyuki Delica 11/0 DB1135 - Opaque Avocado x8g  
Réf. : DB-1135  
Quantité : 1



Miyuki Delica 11/0 DB2047 - Luminous Bittersweet x8g  
Réf. : DB-2047  
Quantité : 1



Miyuki Delica 11/0 DB2101 - Duracoat Opaque Light Lemon Ice x8g  
Réf. : DB-2101  
Quantité : 1



Miyuki Delica 11/0 DB2121 - Duracoat Opaque Kiwi x8g  
Réf. : DB-2121  
Quantité : 1



Aiguilles à perler Miyuki extra fines x6  
Réf. : OAC-162  
Quantité : 1



Fil Miyuki Nylon Beading thread B 0.25 mm Gold (n°05) x50 m  
Réf. : UFC-497  
Quantité : 1

## Les étapes

### ★ Etape 1/2

Il suffit de suivre le schéma !

Pour les grandes fans de perles Miyuki Delicas,  
découvrez tous [nos tutoriels de tissage](#) pour  
confectionner des broches, sautoirs et boucles d'oreilles.

---



### Etape 2/2

Et pour les débutant(e)s, pensez à jeter un oeil à nos  
[nombreuses fiches techniques sur le tissage brick stitch](#)  
et peyote pour vous aider à commencer le tissage de  
perles. Il y a plein de schémas explicatifs qui vous  
aideront à y voir plus clair !

*Le résultat*

