

BOUCLES D'OREILLES TRIANGLES TISSÉES AVEC DES PERLES MIYUKI DELICA

Par : SOPHIE



Intermédiaire



3h

Comment faire des boucles d'oreilles en tissage de perles ?

Découvrez ce nouveau tutoriel de boucles d'oreilles en tissage de perles ! Dans ce tutoriel, notre partenaire créatrice Sophie alias Elyconia, vous apprend à réaliser ces belles boucles triangles en utilisant la technique du Peyote diagonal. Nous vous guiderons pas à pas dans chaque étape afin de vous fournir des explications détaillées, surtout au démarrage, où nous donnons la forme et l'orientation du tissage, donc cette étape sera la plus importante pour bien comprendre et réaliser vos boucles d'oreilles.

Ensuite, il s'agit d'une technique peyote de base comme vous en connaissez sûrement déjà l'usage. Je vous conseille vivement de suivre l'intégralité de ce tutoriel, où vous n'aurez aucun mal à comprendre et à réaliser toutes les étapes, même si vous démarrez depuis peu dans le tissage de perles. Cependant, pour les débutantes ou pour rappel, vous pouvez vous référer à nos fiches techniques pour apprendre la technique du Peyote pair ou Peyote impair. (technique valable seulement pour comprendre le fonctionnement du tissage Peyote car le début est différent).

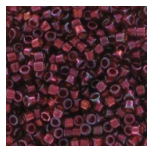
Pour ce tutoriel, nous vous proposons deux clous d'oreilles différents. Le clou losange a été ajouté par défaut dans le listing du matériel mais si vous avez une préférence pour le clou d'oreilles rond, vous pourrez le retrouver en liste de variation. Pensez bien à ajouter celui que vous souhaitez à votre panier. N'hésitez pas à regarder nos autres clous d'oreilles, nous avons une large gamme sur le site. Vous pouvez également modifier les couleurs de perles Delica 11/0.

Si vous reproduisez ce tutoriel, n'hésitez pas à partager votre bijou sur les réseaux sociaux en taguant notre compte Instagram, notre compte TikTok ou notre page Facebook. Nous adorons voir ce que vous réalisez !

NB : La reproduction de ce tutoriel est autorisée pour usage personnel. Il est interdit de reproduire ce tutoriel à des fins commerciales.

Quel matériel utiliser pour Boucles d'oreilles triangles tissées avec des perles Miyuki Delica ?


MATÉRIEL




Miyuki Delica 11/0 DB0120 - Dark Topaz Claret Luster x8g
Réf. : DB-0120
Quantité : 1



Miyuki Delica 11/0 DB1561 - Opaque Pear Luster x8g
Réf. : DB-1561
Quantité : 1



Miyuki Delica 11/0 DB1747 - Amethyst AB Fuchsia Lined x8g
Réf. : DB-1747
Quantité : 1



Miyuki Delica Duracoat 11/0 DB2357 - Opaque Dyed Olive x8g
Réf. : DB-2357
Quantité : 1



Perles cubes 2 mm - Doré à l'or fin x20
Réf. : ETA-308
Quantité : 1



Clous d'oreilles losange martelé 17mm avec anneau ouvert Acier inox 304L Doré x2
Réf. : SST-257
Quantité : 1



Anneaux ouverts 4x0.6 mm - Acier inoxydable 316L Doré x100
Réf. : SST-391
Quantité : 1

MATÉRIEL



6 aiguilles à perler - Coloreyes - taille 11 - 0.4x53 mm x1
Réf. : ACC-475
Quantité : 1



Fil Miyuki Nylon Beading thread B 0.25 mm Semolina (n°20) x50 m
Réf. : UFC-059
Quantité : 1

Le résultat

