

## BRACELET MIYUKI DELICA 11/0 AU MÉTIER À TISSER ROUGE ROSE ET VERT

Par : Tiffanie Perles&Co



Intermédiaire



7h

*Comment tisser des perles de différentes tailles au métier à tisser ?*

Pour intégrer des perles de différentes tailles dans un tissage de perles au métier à tisser, il faut mettre en place quelques petites astuces. Premièrement, il faut que la différence de taille soit graduelle. Si vous utilisez des perles de différentes tailles, commencez par tisser les plus grandes puis, diminuez la taille petit à petit. Deuxièmement, dans certains cas, il sera préférable d'enlever certains fils de chaîne. C'est le cas dans ce bracelet en perles au métier à tisser. Nous allons retirer le deuxième et l'avant-dernier fils de chaîne pour laisser la place libre à nos grosses perles centrales. Il faudra donc placer 8 fils de chaîne.

Si vous souhaitez faire un tissage plus simple, sans les perles facettes de Bohème au centre, remplacez-les par des Delica 11/0 rouges ou dorées et placez 10 fils de chaînes. Pour ajouter une jolie touche originale, vous pouvez remplacer les deux fils de la bordure du bracelet par un fil doré ou coloré. C'est une option.

Pour accompagner ce bracelet Miyuki au métier à tisser, je vous propose de réaliser d'autres petits bracelets en perles faciles avec le reste de perles. Inspirez-vous des deux bracelets proposés ou créez vos propres bracelets avec les perles Miyuki Delica 11/0. L'un des bracelets est composé de perles nacrées et de perles en forme de Tulipes. Le deuxième reprend des perles Miyuki Delica du tissage, des perles de rocailles 8/0 et une jolie perle fleur dorée. Vous pouvez les finir, soit avec des embouts pour cordons et un fermoir, soit avec des perles stoppeurs. Les perles stoppeurs sont dans la partie variations de produits de la liste de matériel.

Cet ensemble de bracelets en perles de rocailles et perles en verre seront parfaits pour mettre de la couleur en ce début des beaux jours. Portez-les avec un chemisier tout simple, un haut bordeaux ou émeraude, ou bien avec un joli pull duveteux rose pastel. Il se marie avec beaucoup de couleurs différentes.

## Quel matériel utiliser pour Bracelet Miyuki Delica 11/0 au métier à tisser rouge rose et vert ?

### MATÉRIEL



Anneaux ovales ouverts 5x4x0.8 mm - Acier inoxydable 316L Doré x10  
Réf. : ACX-583  
Quantité : 1



Fermeture à ressort 5 mm avec anneau ouvert - Acier inoxydable 304L Doré x1  
Réf. : ACX-947  
Quantité : 3



Fil C-LON Fine Weight Bead Cord 0.4 mm - Light orchid x45m  
Réf. : BCO-798  
Quantité : 1



Bobine de fil Sorrento fabrication italienne 0,6 mm Gold x50m  
Réf. : BRF-757  
Quantité : 1



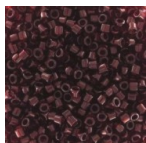
Set de 6 Perles Tulipe en verre - 14 mm - Fleur Rose - Vert  
Réf. : CCA-962  
Quantité : 1



Miyuki Delica 11/0 DB0214 - Opaque Red Luster x8g  
Réf. : DB-0214  
Quantité : 1




Miyuki Delica 11/0 DB0352 - Mat Opaque Cream x8g  
Réf. : DB-0352  
Quantité : 1




Miyuki Delica 11/0 DB1102 - Transparent Dark Cranberry x8g  
Réf. : DB-1102  
Quantité : 1



Miyuki Delica 11/0 DB1483 - Transparent Mint Luster x8g  
Réf. : DB-1483  
Quantité : 1



Miyuki Delica 11/0 DB1744 - Opal AB Lined Fuchsia x8g  
Réf. : DB-1744  
Quantité : 1



Miyuki Delica 11/0 DB1814 - Dyed Emerald Silk Satin x8g  
Réf. : DB-1814  
Quantité : 1



Miyuki Delica Duracoat 11/0 DB1832 - Galvanized Gold x8g  
Réf. : DB-1832  
Quantité : 1



Miyuki Delica 11/0 DB1907 - Opaque Rosewater Luster x8g  
Réf. : DB-1907  
Quantité : 1



Breloque fleur 12.5x7 mm - Doré à l'or fin x1  
Réf. : ETA-640  
Quantité : 1



Facettes 2 mm véritable (True 2) - Crystal Pomegranate Metallic Ice x50  
Réf. : FPB-231  
Quantité : 1



Pinces lacet pour cordon 0.8 mm à 1 mm - Acier inoxydable 304 Doré x4  
Réf. : INX-342  
Quantité : 1



Embouts pour tissage perles rocailles & Delica 13 mm Acier inoxydable 304 Doré x2  
Réf. : INX-534  
Quantité : 1




Breloque coeur bombé 13x10 mm - Doré à l'or fin x1  
Réf. : LTZ-762  
Quantité : 1



Perles rondelles fleur 4 mm - Doré à l'or fin x20  
Réf. : MET-073  
Quantité : 2



Perles rondes nacrées Preciosa - Round Pearl Maxima 4 mm - White x30  
Réf. : PCC-565  
Quantité : 1



Rocailles 6/0 4 mm - Terra Intensive - Sea Green Lined x20g  
Réf. : ROC-914  
Quantité : 1



Cymbal - Perle fleur pour Miyuki Delica et Rocaille 11/0 - 6mm Gerani Doré à l'or fin x1  
Réf. : TAL-422  
Quantité : 1



Fil Miyuki Nylon Beading thread B 0.25 mm Semolina (n°20) x50 m  
Réf. : UFC-059  
Quantité : 1

## MATÉRIEL



Aiguilles à chas réformable 6.4 cm - Extra fine - Acier inoxydable x4  
Réf. : ACC-934  
Quantité : 1



Aiguilles à perler Miyuki extra fines x6  
Réf. : OAC-162  
Quantité : 1



Grand métier à tisser en métal large pour la création bijoux fantaisie x1  
Réf. : OUT-445  
Quantité : 1

## Les étapes

### ★ Etape 1/3

00:00 Introduction et Matériel  
01:20 Fixer les fils du métier à tisser  
04:20 Tisser les perles

---



### Etape 2/3

08:48 Faire une diminution au métier à tisser  
12:32 Tisser la deuxième partie

---



### Etape 3/3

15:18 Mettre les embouts de tissage et le fermoir  
18:16 Petits bracelets en perles  
25:30 Outro



*Le résultat*

