

DIY FABRIQUER SOI-MÊME SA LAMPE DE A À Z

Par : Tiffanie Perles&Co



Débutant



1h

On vous propose un DIY déco pour fabriquer soi-même une lampe : de la customisation d'un abat-jour au montage du système électrique, on vous accompagne pas à pas à l'aide d'une vidéo tutoriel. Nous avons choisi de réaliser une lampe dans un style scandinave, dans les tons pastel, blanc et rose clair, pour donner un esprit cocooning à votre intérieur. Cette lampe sera parfaite sur une table de chevet, la chambre d'un enfant ou dans un coin de votre salon.

Dans ce tutoriel, vous apprendrez comment fabriquer soi-même une lampe originale avec une ossature d'abat-jour et l'utilisation du polyphane n'aura plus de secret pour vous. Retrouvez tout le matériel nécessaire pour la création de lampe : biais en tissu adhésif pour contour d'abat-jour, pied de lampe, carcasse d'abat-jour, kit de douilles, ampoules dans notre rayon Luminaires.

Customisation du pied de lampe : Peignez-le en blanc. Laissez sécher 2h entre chaque couche de peinture. Enroulez le fil Lizbeth à la base du pied de lampe que vous aurez préalablement encollé. Appliquez le masking tape de manière parallèle sur le pied. Préparez la peinture rose en mélangeant le blanc et l'orange cadium. Peignez entre les bandes de masking tape pour créer de parfaites bandes de peinture. Enlevez le masking tape.

La liste du matériel se trouve en bas de cette page !

NB : Attention, la liste de produits ci-dessous n'est pas totalement conforme à la photo de présentation. Pour des raisons de stock, le tissu de ce tutoriel a été remplacé par un tissu équivalent. Le pied de lampe 20 cm a été remplacé par un pied de lampe de 30 cm.


On aime voir ce que vous réalisez grâce aux tutoriels proposés sur Perles & Co. Alors, n'hésitez pas à nous envoyer les photos de vos créations sur notre page Facebook.

Quel matériel utiliser pour DIY Fabriquer soi-même sa lampe de A à Z ?

MATÉRIEL



Assortiment rubans adhésifs 15 mm Multicolore 5x5m
Réf. : ADH-496
Quantité : 1




Tissu en coton - Hygge - Raies - Poudre/Blanc x10cm
Réf. : FABRIC-077
Quantité : 7



Fil de coton Lizbeth taille 20 Light Peach n°630 x192m
Réf. : FCU-216
Quantité : 1



Colle Cléotoo x100g
Réf. : OUT-476
Quantité : 1



Cercle nu en métal pour attrape rêves suspension et abat-jour 20 cm Blanc x1
Réf. : OUT-546
Quantité : 1



Set de pinceaux Chalky Basic taille 6, 12, 20
Réf. : OUT-808
Quantité : 1



Rouleau de papier polyphane adhésif pour création d'abat-jour 60x120cm x1
Réf. : OUTIL-839
Quantité : 1




Peinture acrylique Pébéo Studio Blanc de Titane x 100ml
Réf. : PEINT-214
Quantité : 1



Peinture acrylique Pébéo Studio Orangé Cadmium x 100ml
Réf. : PEINT-230
Quantité : 1



Mini-pinces à linge en bois pour décorer 30 mm Naturel x 24
Réf. : TOOL-461
Quantité : 1



Cercle tête métallique à bague pour création abat jour 20 cm Blanc x1
Réf. : TOOL-618
Quantité : 1



Pied de lampe en bois brut pour la création d'abat-jour 31 cm Tige x1
Réf. : TOOL-646
Quantité : 1



Adhésif double face 12 mm x 16 mètres
Réf. : TOOL-652
Quantité : 1

Le résultat

