

## DIAGRAMME AVOCAT EN PERLES MIYUKI DELICAS PAR MON PETIT BAZAR

Par : Mon petit bazar



Débutant



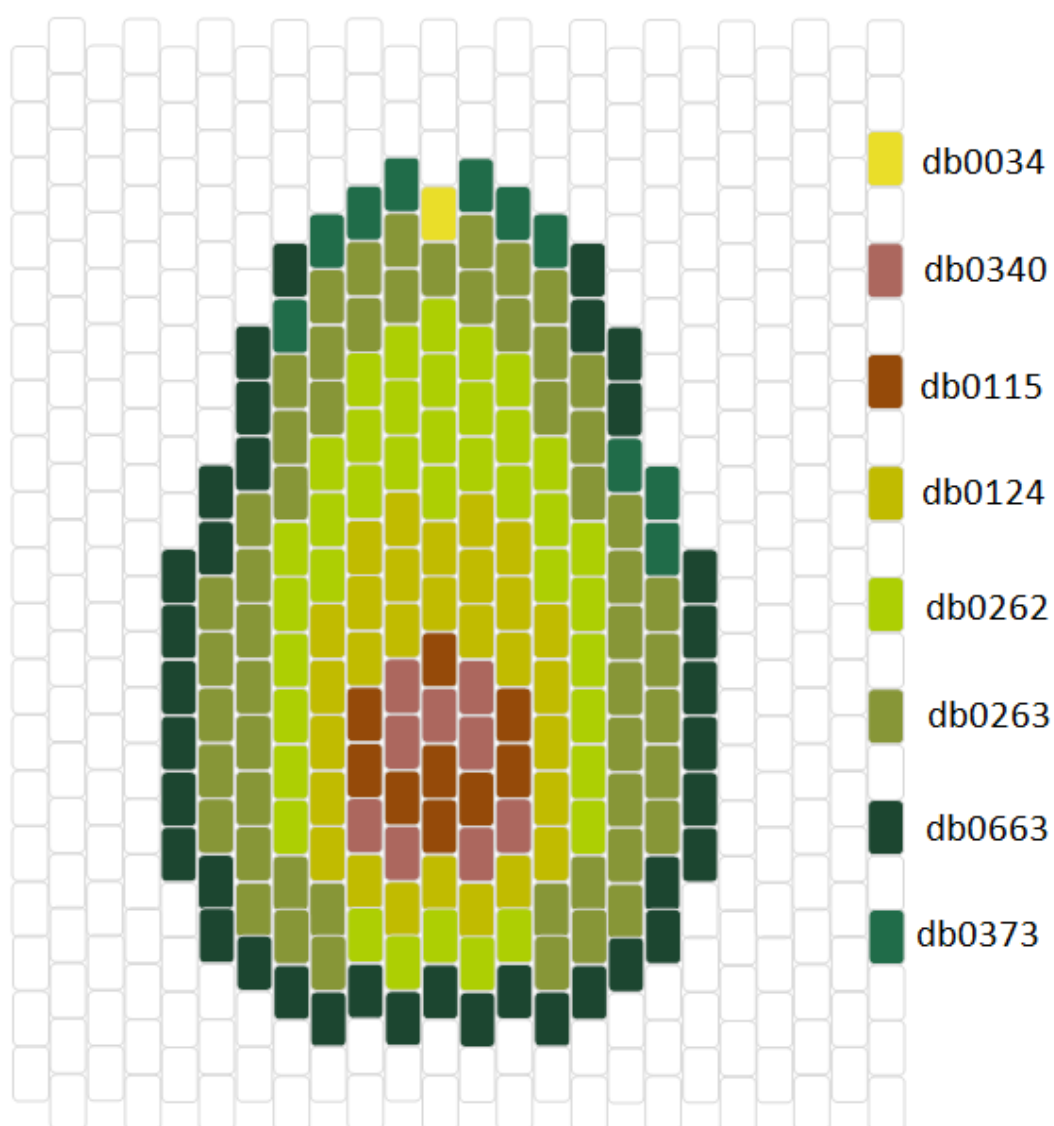
2h30

Une salade d'avocats, ça vous dit ? Grâce à Karen du blog Mon petit bazar, voici un diagramme nommé "commis d'office" pour réaliser un avocat en perles Miyuki Delicas 11/0.

Pour les débutantes, rendez-vous sur notre fiche technique "Comment faire un tissage en brick stitch avec augmentation et réduction ?"

Merci à Karen du blog Mon petit bazar pour le partage de ce diagramme.

## commis d'office



Une fois le tissage terminé, votre avocat est prêt à être monté en broche ou en collier... à vous de voir!


On aime voir ce que vous réalisez grâce aux tutoriels proposés sur Perles & Co. Alors, n'hésitez pas à nous envoyer les photos de vos créations sur notre page Facebook .

## Quel matériel utiliser pour Diagramme avocat en perles Miyuki Delicas par Mon Petit bazar ?


### MATÉRIEL




Miyuki Delica 11/0 DB0115 - Dark Topaz Gold Luster x8g  
Réf. : DB-0115  
Quantité : 1



Miyuki Delica 11/0 DB0124 - Transparent Golden Olive Luster x8g  
Réf. : DB-0124  
Quantité : 1



Miyuki Delica 11/0 DB0262 - Opaque Chartreuse Luster x8g  
Réf. : DB-0262  
Quantité : 1




Miyuki Delica 11/0 DB0263 - Opaque Cactus Luster x8g  
Réf. : DB-0263  
Quantité : 1



Miyuki Delica 11/0 DB0340 - Mat Copper Plated x5g  
Réf. : DB-0340  
Quantité : 1



Miyuki Delica 11/0 DB0373 - Mat Metallic Sage Green Luster x 8g  
Réf. : DB-0373  
Quantité : 1




Miyuki Delica 11/0 DB0663 - Dyed Opaque Olive x8g  
Réf. : DB-0663  
Quantité : 1



Miyuki Delica Duracoat 11/0 DB1832 - Galvanized Gold x8g  
Réf. : DB-1832  
Quantité : 1



Aiguilles à perler Miyuki extra fines x6  
Réf. : OAC-162  
Quantité : 1



Fil Miyuki Nylon Beading thread B 0.25 mm Green (n°11) x50 m  
Réf. : UFC-503  
Quantité : 1

*Le résultat*

