

## BOUCLES D'OREILLES PERLES BAROQUES PURECRYSTAL ET FEUILLES DORÉES

Par : Tiffanie Perles&Co



Débutant



5 minutes

*Comment faire des boucles d'oreilles avec les perles nacrées baroques PureCrystal ?*

Les perles nacrées et perles d'eau douce de formes irrégulières sont un incontournable de ces dernières années. Elles reviennent en force avec leur côté vintage, classique pour un look légèrement BCBG. Si autrefois ces perles se devaient d'être parfaites, rondes et identiques, aujourd'hui les imperfections et formes plus organiques sont préférées. PureCrystal Create Your Style, fabricant de cristaux et perles pour la confection de bijoux fantaisie a décidé de décliner une de leur gamme de perles nacrées en cristal imitation perles d'eau douce dans d'autres formes de perles irrégulières. Voici un exemple de boucles d'oreilles que vous pouvez réaliser avec ces perles. Associez-les à des clous d'oreilles du même style baroque pour des boucles d'oreilles vintage, ou enfilez-les sur des chaînes pour créer des boucles d'oreilles pendantes. Vous pouvez rajouter un peu plus de fantaisie à vos boucles en choisissant une couleur de perles moins classique.

Besoin d'un conseil pour assortir ces boucles d'oreilles à votre tenue ? Nous vous conseillons, pour l'automne, un chemisier uni blanc, crème ou terracotta, avec un blazer camel, un pull pastel ou bien une marinière. Pour l'été, une robe légère de couleur claire ou bien noire, une tunique en lin simple, ou bien au contraire un top en wax coloré. Bien entendu, il s'agit seulement d'idées, nous serions ravis de vous voir porter nos boucles d'oreilles alors n'hésitez à partager votre créativité et à nous taguer sur les réseaux sociaux !

## Quel matériel utiliser pour Boucles d'oreilles perles baroques PureCrystal et feuilles dorées ?

### MATÉRIEL



Clous d'oreilles feuille 17.5x15.5 mm avec anneau ouvert - Doré à l'or fin x2  
Réf. : EAR-374  
Quantité : 1



Clous tête plate 25x0.65 mm Gold filled (or laminé) x10  
Réf. : GLD-452  
Quantité : 1



Kit de 3 Pinces à bijoux de qualité professionnelle - Pince plate, Pince ronde, Pince coupante  
Réf. : OTL-580  
Quantité : 1




Baroque nacrée PureCrystal 5841 perle ronde irrégulière 12 mm White Pearl x1  
Réf. : SWB-734  
Quantité : 2

## Les étapes

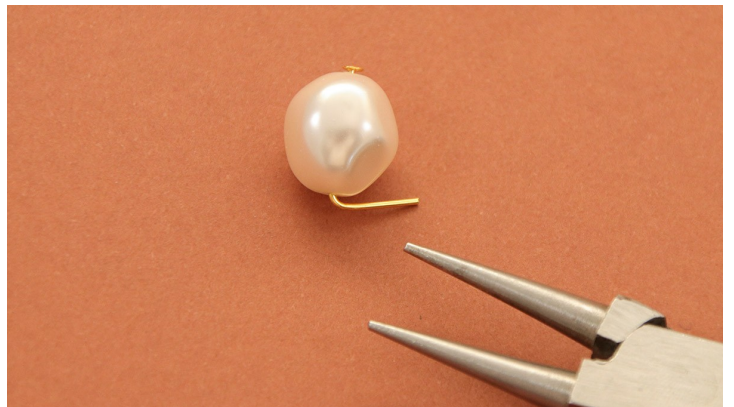
### ★ Etape 1/4

Enfilez les perles sur deux clous têtes plates. Coupez les clous à 1 cm du trou de chaque perle.




### ★ Etape 2/4

Pliez les clous à la base du trou à 90°.



### ★ Etape 3/4

Avec une pince ronde formez une boucle dans le sens inverse de la pliure.



★ Etape 4/4

Avant de refermer la boucle glissez-y l'anneau du clou d'oreilles.



*Le résultat*