

COLLIER LUCIE AVEC INTERCALAIRE BOWTRIO ET PERLES EN VERRE AMOS PAR PUCA

Par : Puca



Débutant



1h30

Tuto : réaliser un collier ras de cou

Les trois bijoux réalisés peuvent, si vous le souhaitez, composer une parure complète ou bien des bijoux bien distincts aux couleurs variées. Alors pour personnaliser vos bijoux avec des couleurs de perles qui vous ressemblent, rendez-vous sur notre site pour découvrir toutes nos perles en verre Amos sur notre site. Ces projets sont relativement simples à faire et donc accessible aux débutants en la matière. Pour réaliser les autres bijoux de la parure avec les intercalaires Bowtrio, découvrez nos autres tutoriels. N'hésitez pas à nous montrer le résultat de votre création en publiant une photo sur nos réseaux sociaux : notre page Facebook et notre page Instagram

Quel matériel utiliser pour Collier Lucie avec intercalaire Bowtrio et perles en verre Amos par Puca ?

MATÉRIEL



Cymbal-Embout de finition pour perles Rocalle Miyuki 8/0 4x7mm Pilos Arg Vieil x1
Réf. : ACT-660
Quantité : 2



Fil Fireline - Tresse fusionnée 0.15 mm (8LB) Crystal x46 m
Réf. : BRF-321
Quantité : 1



Chaîne maille Forçat miroir 2.3 mm en Acier inoxydable 316L x1m
Réf. : CHR-462
Quantité : 1




Fermoir mousqueton 12 mm - Acier inoxydable 304L x1
Réf. : FRM-340
Quantité : 1



Intercalaires 3 trous - BowTrio - 18x4 mm Argenté vieilli x10
Réf. : ITC-130
Quantité : 1



Rocalle Miyuki 11/0 55006 - Crystal Full Labrador x8g
Réf. : MR11/55006
Quantité : 1



Rocalle Miyuki 15/0 55006 - Crystal Full Labrador x8g
Réf. : MR15/55006
Quantité : 1




Anneaux ouverts 4x0.6 mm - Acier inoxydable 316L x10
Réf. : OAC-580
Quantité : 1



Perles en verre tchèque rondes 3 mm Labrador x50
Réf. : RVC-051
Quantité : 1



Perles en verre Amos® par Puca® 5x8 mm Opaque Light Rose Ceramic Look x10g
Réf. : TCHE-734
Quantité : 1



Rocaille Toho 11/0 T011RPF563F - PF Galvanized Orchid Mat x8g
Réf. : T011R-PF563F
Quantité : 1

Les étapes

★ Etape 1/13

Placez 1 intercalaire Bowtrio, 1 Cymbal, 9 perles de rocaïlle 11/0 (R11)



★ Etape 2/13

Placez 3 Amos, trou du bas et placez-vous dans l'intercalaire Bowtrio



★ Etape 3/13

Repassez dans toutes les perles et placez-vous ici



★ Etape 4/13

Passez dans le trou du haut des Amos et placez vous dans l'intercalaire Bowtrio



★ Etape 5/13

Placez 1 perle ronde 3mm puis passez dans le premier trou de l'intercalaire Bowtrio



★ Etape 6/13

Placez 1 perles de rocaille 15/0 (R15), 1 perle ronde 3mm, 1 R15 et placez vous comme indiqué sur la photo



★ Etape 7/13

Placez 3 Amos et placez-vous ici




★ Etape 8/13

Placez 9 R11 dans l'intercalaire Bowtrio



★ Etape 9/13

Passez dans les Amos trou du bas puis dans les trous du haut et placez vous ici



★ Etape 10/13

Répétez les étapes 5 à 9



★ Etape 11/13

N'oubliez pas de placer votre Cymbal à la fin du montage.



★ Etape 12/13

Vous obtenez ceci



★ Etape 13/13

Placez votre chaîne avec un anneau dans votre Cymbal et reliez-le à votre mousqueton



Le résultat

