

TUTO PETITS BRACELETS MIYUKI EN PEYOTE EMBOUTS DE TISSAGE SPÉCIAUX

Par : Tiffanie Perles&Co



Débutant



3h

Vous connaissiez peut-être déjà nos embouts de tissage Perles and Co ? Nous les avons sortis en laiton, en argent 925 et dernièrement en plaqué or. Aujourd'hui, nous vous proposons un troisième modèle avec une découpe d'étoiles et une version plus petite pour les 3 modèles déjà existants en 18 mm. Vous pourrez attacher ces embouts à des tissages Miyuki en Peyote impair 7 rangs et créer des bracelets plus fins à porter en stacking avec d'autres tissages ou bracelets jongs.



Ces embouts sont dessinés en interne chez Perles and Co et sont disponibles uniquement sur notre site. Ils permettent de faire une jolie finition et de personnaliser encore plus vos bracelets.

Dans cette vidéo (en ligne le 16 aout sur YouTube) nous vous présentons les différents modèles et répondons à différentes questions que vous nous posez fréquemment sur les bracelets Peyote et ces embouts.

- Est-ce que je peux utiliser une grille de tissage pour métier à tisser pour du tissage peyote ? Malheureusement non. Les perles ne sont pas positionnées de la même manière sur un tissage Peyote à l'aiguille et un tissage sur métier à tisser. On ne peut donc pas réutiliser les grilles de tissage d'une technique à l'autre et il est très souvent plus simple de repartir sur une nouvelle grille plutôt que d'essayer de modifier la grille existante pour un autre tissage. Nous avons des grilles de tissage vierges à imprimer à votre disposition ici.
- Est-ce que je peux utiliser ces embouts pour un tissage sur métier à tisser ? Pour la même raison que cité précédemment, les perles ne sont pas placées de la même manière donc l'angle au bout du bracelet n'est pas le même non plus. L'angle de ces embouts ne convient pas à l'angle des tissages sur métier à tisser. Pour les tissages sur métier à tisser préférez les embouts de tissage droits.
- Est-ce que je peux utiliser ces embouts avec un tissage brick stitch ? Même si la technique de tissage est différente, la position des perles est la même donc vous pouvez utiliser ces embouts pour du tissage brick stitch.
- Comment attacher mon bracelet à ces embouts ? Voir vidéo à partir de la minute 6:45.
- Comment rallonger une grille de tissage ? Il suffit de dupliquer un motif de la grille ou bien de rajouter des chevrons de perles Miyuki. Pour le raccourcir, ajuster les perles sur le schéma imprimé pour plus de facilité. Testez et mesurez votre bracelet régulièrement pour ajuster la longueur du tissage. Afin d'avoir le nombre de perles à rajouter par rapport à la longueur qu'il vous manque, divisez la longueur manquante en mm par 1,6 mm (largeur des delicas 11/0). Exemple pour 2 cm : $20/1,6=12,5$ Il faudra donc entre 12 et 13 perles delicas 11/0 pour faire un tissage de 2 cm.

Et comme ces embouts ne viennent jamais seuls voici une grille de tissage Miyuki gratuite et son adaptation pour pouvoir l'utiliser pour les 3 modèles au choix ! N'hésitez pas à montrer vos créations sur notre page Facebook, dans le groupe Super club des client(e)s Perles & Co ou bien sur Instagram en nous citant avec @perlesandco ou avec le #perlesandco.

Quel matériel utiliser pour Tuto Petits Bracelets Miyuki en Peyote embouts de tissage spéciaux ?

MATÉRIEL



Anneaux ouverts 4x0.4 mm - Acier inoxydable 316L Doré x10
Réf. : ACC-775
Quantité : 1



Embout tissage perles Miyuki 11/0 exclu Perles & co ethnique 9 mm Doré à l'or fin
Réf. : ACT-744
Quantité : 2




Embout tissage perles Miyuki 11/0 exclu Perles & co Bohème 9 mm Doré à l'or fin
Réf. : ACT-746
Quantité : 2



Embout tissage perles Miyuki 11/0 exclu Perles & co Etoile 9 mm Doré à l'or fin
Réf. : ACT-747
Quantité : 2



Miyuki Delica 11/0 DB0042 - Gold Silver Lined x8g
Réf. : DB-0042
Quantité : 1




Miyuki Delica 11/0 DB0200 - Opaque White x8g
Réf. : DB-0200
Quantité : 1



Miyuki Delica Duracoat 11/0 DB2104 - Opaque Kumquat x8g
Réf. : DB-2104
Quantité : 1



Miyuki Delica Duracoat 11/0 DB2113 - Opaque Lychee x8g
Réf. : DB-2113
Quantité : 1



Miyuki Delica Duracoat 11/0 DB2173 - Alabaster S/L Dyed Lt Watermelon x8g
Réf. : DB-2173
Quantité : 1



Fermeture à ressort 7 mm avec chaînette d'extension Doré à l'or fin x1
Réf. : FRM-799
Quantité : 1



Aiguilles à perler Miyuki extra fines x6
Réf. : OAC-162
Quantité : 1




Pompon imitation coton pour création bijoux DIY 10 mm Rouge corail attache Doré x1
Réf. : POM-046
Quantité : 1



Intercalaire pierre facettée 10x8 mm Argent 925 Plaqué Or Imitation Cornaline x1
Réf. : SSU-074
Quantité : 1



Fil Miyuki Nylon Beading thread B 0.25 mm Gold (n°05) x50 m
Réf. : UFC-497
Quantité : 1



Fil Miyuki Nylon Beading thread B 0.25 mm Pink (n°07) x50 m
Réf. : UFC-499
Quantité : 1

Le résultat

