

BOUCLES D'OREILLES EFFET MARBRE EN PÂTE POLYMÈRE ET POMPONS

Par : Karine Barrera



Intermédiaire



3h



Pour réaliser ce tutoriel vous devez au préalable suivre le pas-à-pas de la fiche technique pour apprendre à créer un effet marbre blanc en pâte polymère.

Etape 1 :

Coupez dans le bloc d'imitation marbre une ou plusieurs tranches que vous mettrez sur une plaque fine de pâte polymère blanche.
Passez le rouleau pour chasser l'air ou passez votre plaque au cran le plus large de la machine à pâte.



Etape 2 :


Découpez à l'aide d'une lame 2 rectangles de 1,5cm de large sur 3,5 cm de long.

Faites cuire à 110 degrés pendant 30 min.

Trouez vos rectangles avec votre mandrin à main en haut et en bas.

Poncez vos rectangles avec de l'abrasif grain 1000 sous l'eau savonneuse puis passez au polissage avec les micro-meshs.





Etape 3 :


Passer dans chaque pompon un gros anneau, raccordez-le au rectangle. (Pour vous aider : [Comment ouvrir un anneau ouvert ?](#))


Enfilez la perle noire sur le clou tête ronde et reformez une boucle de l'autre côté. (Pour vous aider : [Comment former une boucle sur un clou ?](#) vous pouvez aussi utiliser une [pince spéciale pour former une boucle](#))

Fixez que d'un côté un petit anneau et accrochez-le au plus gros qui doit maintenant être passé dans le trou sur le haut du rectangle.

Raccordez le support de la boucle d'oreille à la tige avec la perle.







On aime voir ce que vous réalisez grâce aux tutoriels proposés sur Perles & Co. Alors, n'hésitez pas à nous envoyer les photos de vos créations sur notre page Facebook.



Quel matériel utiliser pour Boucles d'oreilles effet marbre en pâte polymère et pompons ?

MATÉRIEL



Anneaux ouverts 7x1 mm - Fabrication Européenne - doré à l'or fin x50
Réf. : ACC-372
Quantité : 1



Crochets d'oreilles losanges 16 mm light gold x2
Réf. : BO-566
Quantité : 1



Pâte Fimo Soft 57gr Blanc (n°0)
Réf. : FIMO-000
Quantité : 1



Anneaux ouverts 5x0.7 mm en Gold filled x10
Réf. : GLD-001
Quantité : 1



Clous tête ronde 25.4x0.5 mm Gold filled x10
Réf. : GLD-013
Quantité : 1



Pompon imitation coton 27-30 mm Noir x1
Réf. : LCD-209
Quantité : 2



Mandrin à main - Outil de perçage manuel pour modelage et polymère x1
Réf. : OTL-775
Quantité : 1



Assortiment de papier abrasif sec et humide Sculpey x8
Réf. : OUT-110
Quantité : 1



Set d'éponges abrasives Micro-Mesh x9
Réf. : OUTIL-334
Quantité : 1



Peinture acrylique Pébéo Studio Blanc de Titane x 100ml
Réf. : PEINT-214
Quantité : 1





Peinture acrylique Pébéo Studio Noir de Mars x 100ml
Réf. : PEINT-215
Quantité : 1



Perles rondes 6 mm en pierre gemme Onyx Noir x15
Réf. : SP-105
Quantité : 1



Le résultat

