

## GRILLE DE TISSAGE BRICK STITCH PLANTE VERTE MEDINILLIA MAGNIFICA MIYUKI DELICAS 11/0

Par : Little Mlle



Intermédiaire



2h

*Comment faire du tissage de perles à l'aiguille ?*

Aujourd'hui on se retrouve avec Elodie alias Little Mlle, une des gagnantes du défi "Tissez votre plante verte", elle vous propose sa jolie Medinilla Magnifica, une plante que nous avons découverte à cette occasion ! Little Mlle vous propose également sa grille de tissage Medinilla Magnifica en format PDF pour pouvoir l'imprimer plus facilement et en HD !

Envie de découvrir les autres créations du concours ? Hop par ici :


- [Grille de tissage Anthurium en Miyuki Delicas 11/0](#)

- [Grille de tissage Calathea en Miyuki Delicas 11/0](#)

N'hésitez pas à partager le résultat avec nous sur les réseaux sociaux - [sur notre page Facebook](#) ou sur [notre compte Instagram](#).

## Quel matériel utiliser pour Grille de tissage Brick Stitch plante verte Medinilla Magnifica Miyuki Delicas 11/0 ?

### MATÉRIEL



Miyuki Delica 11/0 DB0148 - Silver Lined Forest Green x8g  
Réf. : DB-0148  
Quantité : 1




Miyuki Delica 11/0 DB0220 - White Opal x8g  
Réf. : DB-0220  
Quantité : 1



Miyuki Delica 11/0 DB0310 - Mat Black x8g  
Réf. : DB-0310  
Quantité : 1




Miyuki Delica 11/0 DB0389 - Mat Opaque Light Terracotta Luster x 8g  
Réf. : DB-0389  
Quantité : 1




Miyuki Delica 11/0 DB0655 - Dyed Opaque Kelly Green x8g  
Réf. : DB-0655  
Quantité : 1



Miyuki Delica 11/0 DB0713 - Transparent Dark Emerald x 8g  
Réf. : DB-0713  
Quantité : 1




Miyuki Delica 11/0 DB0797 - Dyed Semi Mat Opaque Jade Green x8g  
Réf. : DB-0797  
Quantité : 1



Miyuki Delica 11/0 DB0828 - Mint Green Silk Satin x8g  
Réf. : DB-0828  
Quantité : 1



Miyuki Delica 11/0 DB1415 - Transparent Light Moss Green x8g  
Réf. : DB-1415  
Quantité : 1



Miyuki Delica 11/0 DB1457 - Pale Rose Opal Silver Lined x8g  
Réf. : DB-1457  
Quantité : 1



Miyuki Delica 11/0 DB1788 - Emerald AB White Lined x8g  
Réf. : DB-1788  
Quantité : 1




Miyuki Delica Duracoat 11/0 DB1832 - Galvanized Gold x8g  
Réf. : DB-1832  
Quantité : 1



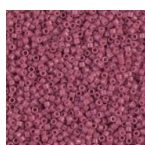
Miyuki Delica Duracoat 11/0 DB1839 - Galvanized Dark Coral x8g  
Réf. : DB-1839  
Quantité : 1




Miyuki Delica 11/0 DB1907 - Opaque Rosewater Luster x8g  
Réf. : DB-1907  
Quantité : 1



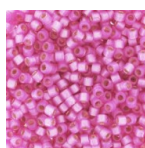
Miyuki Delica 11/0 DB1910 - Opaque Espresso Mat x8g  
Réf. : DB-1910  
Quantité : 1



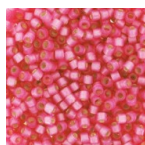
Miyuki Delica Duracoat 11/0 DB2118 - Opaque Pansy x8g  
Réf. : DB-2118  
Quantité : 1



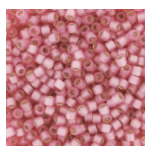
Miyuki Delica Duracoat 11/0 DB2126 - Opaque Fiji Green x8g  
Réf. : DB-2126  
Quantité : 1



Miyuki Delica Duracoat 11/0 DB2174 - Alabaster S/L Dyed Pink Parfait x8g  
Réf. : DB-2174  
Quantité : 1



Miyuki Delica Duracoat 11/0 DB2175 - Alabaster S/L Dyed Hibiscus x8g  
Réf. : DB-2175  
Quantité : 1



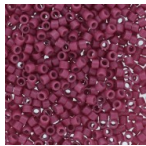
Miyuki Delica Duracoat 11/0 DB2189 - Alabaster S/L Dyed Honeysuckle x8g  
Réf. : DB-2189  
Quantité : 1



Miyuki Delica 11/0 DB2309 - Opaque Glazed Seaweed Mat AB x8g  
Réf. : DB-2309  
Quantité : 1



Miyuki Delica 11/0 DB2312 - Opaque Glazed Brasil Green Mat AB x8g  
Réf. : DB-2312  
Quantité : 1



Miyuki Delica Duracoat 11/0 DB2353 - Opaque Dyed Cherry Blossom x8g  
Réf. : DB-2353  
Quantité : 1



Aiguilles à perler Miyuki extra fines x6  
Réf. : OAC-162  
Quantité : 1



Fil Miyuki Nylon Beading thread B 0.25 mm Semolina (n°20) x50 m  
Réf. : UFC-059  
Quantité : 1

## Les étapes

### ★ Etape 1/2

Retrouvez la grille de tissage de cette belle plante avec la palette de couleurs utilisée.



Modèle déposé CC-BY-NC-ND 4.0  
No Commercial Use  
No Share on Pinterest

### ★ Etape 2/2

Le tissage a été réalisé en Brick Stitch, retrouvez nos fiches techniques pour les débutant-e-s ou pour se remettre au tissage de perles (on dit que c'est comme le vélo ça ne s'oublie pas !):

- Quel matériel pour débuter dans le tissage de perles ?
- Comment faire du tissage Brick Stitch à l'aiguille ?
- Comment débuter un tissage en Brick Stitch ?
- Comment faire un tissage en Brick Stitch avec augmentation et diminution ?

## Le résultat