

GRILLE DE TISSAGE CALATHEA EN MIYUKI DELICAS 11/0 EN BRICK STITCH

Par : Perles & Co



Débutant



4h

Comment tisser une plante en Brick Stitch ?

Durant le confinement, nous vous avons proposé un petit défi pour tisser votre plante verte avec un joli pot et vous avez été nombreuses à participer !

À gagner, la possibilité de publier son tutoriel sur notre site, avoir un post dédié sur nos réseaux sociaux et dans notre newsletter.

Et on commence aujourd'hui avec Laetitia alias Dealeuse de Perles sur Instagram une passionnée de DIY qui vous propose une jolie Calathea en Miyuki Delicas 11/0, on est fan !

Pour la réaliser, il faut se mettre au Brick Stitch, débutant-e ? Aucun problème, on vous donne un peu de lecture :

- Tout le matériel pour débuter dans le tissage de perles.
- Comment démarrer un tissage en Brick Stitch ?
- Comment faire un tissage en Brick Stitch avec augmentation et réduction ?
- Une grille vierge à imprimer pour tissage de perles en Brick Stitch et en Peyote.


Avec toutes ces fiches techniques, le tissage en Brick Stitch n'aura plus de secret pour vous et vous pourrez vous lancer dans nos tutoriels tissage de perles.

Vous êtes plutôt miniatures ou bijoux ? Dites-nous sur les réseaux sociaux !

Trêves de bavardages, on passe au tutoriel ! Retrouvez la grille et la palette ci-dessous pour réaliser cette jolie plante Calathea:

Bead Legend

Chart #A	Chart #B	Chart #C	Chart #D	Chart #E	Chart #F	Chart #G	Chart #H
DB-663	DB-797	DB-1495	DB-877	DB-1363	DB-200	DB-1451	DB-2181
Compteur:346	Compteur:88	Compteur:159	Compteur:40	Compteur:80	Compteur:52	Compteur:126	Compteur:16




Et voici les photos finales, on adore la mise en scène dans un cadre pour réaliser une jolie collection, et au moins pas de risque d'oublier de les arroser ;)




Partagez avec nous le résultat de votre tutoriel sur notre page Facebook ou sur Instagram @perlesandco ! On adore voir vos réalisations.

Quel matériel utiliser pour Grille de tissage Calathea en Miyuki Delicas 11/0 en Brick Stitch ?


MATÉRIEL



Miyuki Delica 11/0 DB0200 - Opaque White x8g
Réf. : DB-0200
Quantité : 1



Miyuki Delica 11/0 DB0663 - Dyed Opaque Olive x8g
Réf. : DB-0663
Quantité : 1



Miyuki Delica 11/0 DB0797 - Dyed Semi Mat Opaque Jade Green x8g
Réf. : DB-0797
Quantité : 1



Miyuki Delica 11/0 DB0877 - Opaque Green Mat AB x8g
Réf. : DB-0877
Quantité : 1



Miyuki Delica 11/0 DB1363 - Dyed Opaque Salmon x8g
Réf. : DB-1363
Quantité : 1



Miyuki Delica 11/0 DB1451 - Silver Lined Pale Cream Opal x8g
Réf. : DB-1451
Quantité : 1



Miyuki Delica 11/0 DB1495 - Opaque Pink Champagne x8g
Réf. : DB-1495
Quantité : 1



Miyuki Delica Duracoat 11/0 DB2181 - Alabaster S/L Dyed Hydrangea x8g
Réf. : DB-2181
Quantité : 1

Le résultat

