

## BOUCLES D'OREILLES EN SOUTACHE AVEC DU TISSU ORGANZA ET PURECRYSTAL

Par : Reje



Intermédiaire



3h

Comment coudre une soutache ?

Comment réaliser des boucles d'oreilles en soutache ?

Comment faire des fleurs avec du tissu organza ?

Rosa plus connue sous le nom de [@Rejesoutache](#) sur Instagram vous propose de réaliser des boucles d'oreilles en soutache avec du tissu organza, le bijou idéal pour les chaudes soirées d'été ! À décliner de toutes les couleurs avec tous nos tissus organza.

Variez les styles avec toutes nos couleurs de cabochons PureCrystal en fonction de votre humeur, de vos goûts ou de la saison ! Retrouvez toute notre gamme de [cabochons PureCrystal](#) !


Et si vous aimez les créations en soutache, nous avons quelques [tutoriels](#), qui pourraient faire chavirer votre cœur !

Bref, de quoi parer votre corps de bijoux, attention tout de même à la surdose... Ou pas !

Alors à quelle tenue allez-vous les associer ?

## Quel matériel utiliser pour Boucles d'oreilles en soutache avec du tissu organza et PureCrystal ?

### MATÉRIEL




Ultra Suede Light - Suedine 21,5x21,5x0,6 cm White x1  
Réf. : ACC-635  
Quantité : 1



Anneau 24 mm doré à l'or fin x1  
Réf. : ACT-256  
Quantité : 2



Fil Fireline - Tresse fusionnée 0.15 mm (8LB) Crystal x46 m  
Réf. : BRF-321  
Quantité : 1



Ruban Organza 13 mm marron clair x 3 m  
Réf. : FC-157  
Quantité : 1



Ruban Organza 13 mm olive x 3 m  
Réf. : FC-159  
Quantité : 1



Ruban Organza 13 mm Vieux Rose x 3 m  
Réf. : FC-161  
Quantité : 1



Ruban Organza 7 mm bleu gris x 3 m  
Réf. : FC-224  
Quantité : 1




Ruban Organza 11 mm Lilas x 1m  
Réf. : FILC-047  
Quantité : 1



Soutache shiri velvet fabrication italienne 4 mm Beige x1m  
Réf. : FILC-481  
Quantité : 1



Soutache Moonlight fabrication italienne 3.5 mm Beige / Mauve x1m  
Réf. : FILC-657  
Quantité : 1



Aiguille à perler John James taille 13 - 49 mm x25  
Réf. : OAC-107  
Quantité : 1



Colle forte avec aiguille G-S HYPO Cement 9 ml  
Réf. : OUTIL-010  
Quantité : 1



Clous d'oreille porte-cabochon PureCrystal Rivoli 1122 10 mm Argent 925 x2  
Réf. : SL-107  
Quantité : 1



Toupies en cristal PureCrystal 3 mm Air Blue Opal x50  
Réf. : TPK-026  
Quantité : 1



Cabochon PureCrystal 1088 8 mm Crystal Ocean DeLite x1  
Réf. : WST-013  
Quantité : 2



Cabochon PureCrystal 1088 8 mm Crystal Lavender DeLite x1  
Réf. : WST-017  
Quantité : 2



Cabochon PureCrystal 4320 14x10 mm Crystal Ocean DeLite x1  
Réf. : WST-051  
Quantité : 2



Cabochon Hexagon PureCrystal 4699 14 x 16 mm Crystal Peach Delite x1  
Réf. : WST-109  
Quantité : 2



Cabochon triangle PureCrystal 4799 9 mm Crystal Lavender Delite x 1  
Réf. : WST-114  
Quantité : 2



Cabochon triangle PureCrystal 4799 9 mm Crystal Peach Delite x 1  
Réf. : WST-115  
Quantité : 2

## Les étapes


### ★ Etape 1/12

Coupez deux morceaux de soutache shiri velvet de 16 cm.



★ Etape 2/12

Collez la bande de soutache et pliez-la en deux autour du cercle.



★ Etape 3/12

Préparez les fleurs en organza: découpez des petits cercles pour chaque couleur.



★ Etape 4/12

Brûlez les bords avec une flamme.



★ Etape 5/12

Superposez des pétales de la même couleur et cousez-les au centre.





★ Etape 6/12

Fixez la fleur sur le bord et insérez un bicone.



★ Etape 7/12

Insérez les autres fleurset le cabochon pour former les feuilles.



★ Etape 8/12

Fixez le cabochon PureCrystal couleur pêche à soutache.



★ Etape 9/12

Cousez-le dans la partie supérieure du cercle.



★ Etape 10/12

Ajoutez les deux autres cabochons dans la soutache.



---

★ Etape 11/12

Insérez les autres cristaux dans la soutache et cousez en bas.

---

★  
Etape 12/12

Réitérez l'opération avec la seconde boucle d'oreille.

Le résultat

# Tuto

## Boucles d'oreilles fleur organza



PERLES & CO  
[www.perlesandco.com](http://www.perlesandco.com)

