

QUELLES SONT LES COULEURS TENDANCE DE LA SAISON-PRINTEMPS-ÉTÉ 2024 ?

Par : Laurence T Perles&Co

TENDANCE

**Les Couleurs
Printemps-Ete
2024**



Voici les couleurs tendances pour la saison printemps-été 2024, qui sublimeront vos créations DIY et mettront en valeur votre garde-robe. Laissez-vous inspirer par ces nuances tendance pour créer des bijoux et accessoires qui feront sensation. Vous êtes libre d'adopter les couleurs de la saison en toute subtilité. Confectionnez plutôt des accessoires et des bijoux tendances pour porter ces teintes par petites touches.


Peach Fuzz : couleur pantone 2024


La couleur "Peach Fuzz", avec ses nuances subtiles de pêche et d'abricot, a été élue couleur de l'année 2024 par l'institut Pantone. Cette teinte insufflé une fraîcheur délicate à vos bijoux et accessoires. Elle évoque la douceur des premiers rayons de soleil printaniers, apportant une touche de vitalité à vos créations DIY.

Voici quelques idées de création de bijoux DIY avec cette couleur douce lumineuse :

- Des boucles d'oreilles fleur très faciles à réaliser avec une créole sur laquelle on enfiler un pendentif en forme de fleur.
- Un bracelet tissé pour les adeptes des perles de rocailles.
- Des boucles d'oreilles pendantes avec des gros maillons et des fleurs séchées.

Si vous hésitez encore, nous avons sélectionné des composants pour bijoux répondant à la tendance peach fuzz. Inspirez-vous !







Le bleu ciel rafraîchissant

Le "Bleu Ciel" évoque une couleur apaisante qui inspire tranquillité et sérénité. Idéale pour des créations DIY, c'est la couleur de prédilection pour ceux qui cherchent à ajouter une note d'évasion dans leur quotidien. Nous, on adore ces boucles d'oreilles pendantes avec des perles dans un dégradé de bleu ou ce bracelet original avec un tissage de perles. Dès les beaux jours, ces bracelets heishi porter en accumulation autour du poignet feront certainement lui aussi fureur.

De nombreuses pierres naturelles seront parfaites pour fabriquer de nombreux bijoux DIY, comme l'apatite, l'anhydrite, la calcédoine bleue ou encore le larimar. Sur un fil élastique, sur un apprêt bijoux, une bague ou un bracelet, elles ne manqueront pas d'allure. Choisissez votre pierre préférée et lancez-vous !






Le rouge cerise vivifiant

Le "Rouge cerise" est synonyme de passion et d'énergie. Cette couleur intense et profonde apporte une touche audacieuse à vos créations de bijoux fantaisie DIY. On aime son côté vitaminé, dynamique, enthousiaste, sensuel... Elle rehausse n'importe quel look, même si on l'utilise par petites touches.

Nous, on a déjà nos chouchous :

- Des boucles d'oreilles fleurs avec un mix de matière hyper faciles à faire.
- Un pendentif pétale de fleurs idéal pour le printemps à glisser sur une chaîne ou à suspendre à des créoles.
- Des boucles d'oreilles pendantes avec des perles Miyuki Half Tila.





Le rose bonbon


Cette saison, on surfe encore sur le phénomène Barbiecore, avec un rose plus atténué. Le "Rose Bonbon" est l'incarnation même de la douceur et de la féminité. Cette nuance ludique et rafraîchissante apporte une touche de légèreté et de gaieté à vos créations, idéale pour illuminer les jours d'été.

En plus, on peut porter ces bijoux roses sans pour autant que ça fasse trop fille :

- Un bracelet jonc rose, à porter avec des bracelets chaînes ou des bracelets colorés. C'est hyper sympa sur le poignet.



- Un bracelet grosse maille qu'on adore depuis quelques saisons déjà. Hyper simples à confectionner, les maillons s'emboîtent les uns dans les autres. Vous avez aussi des versions toutes prêtes, sur lesquelles il ne reste plus qu'à ajouter un fermoir.
- Des boucles d'oreilles créoles avec des perles chips en pierre naturelle. Pour les réaliser, il suffit de se laisser guider par notre tuto.



Le gris caméléon


Le "Gris" se distingue par son élégance sobre et sa versatilité. Et en plus, il passe partout. Cette couleur intemporelle sert de toile de



fond parfaite pour faire ressortir les nuances plus vives de votre palette. L'avantage, c'est que le gris est une teinte neutre, qu'on peut associer avec une grande variété de couleurs, comme le rouge cerise, le bleu roi ou le vert bouteille.

La pierre labradorite est idéale pour créer des bijoux DIY dans les tons de gris.

- Un collier pour femme avec des perles en jade grise. Vous pouvez adapter la longueur de votre création selon votre morphologie et vos envies.
- Des boucles d'oreilles créoles en labradorite qu'il suffit de glisser à vos oreilles.
- Une bague fantaisie avec un cabochon en labradorite et des perles Miyuki.




Le vert bouteille harmonieux



Le "Vert Bouteille", une teinte à la fois élégante et apaisante, qui invite à la connexion avec la nature. C'est une couleur qui se marie parfaitement avec le gris, le doré, le crème ou le brun.

Voici quelques idées de bijoux fantaisie DIY à créer avec cette teinte :

- Des bracelets heishi personnalisables en accrochant des petits sequins ou des mini breloques.
- Des bracelets multirangs qui brillent à nos poignets.
- Des boucles d'oreilles pendantes en perles marbrées qui tombent en cascade le long du cou.




Le bleu cobalt magnétique



Le "Bleu Cobalt", avec son intensité et sa profondeur, offre une évasion vers des contrées lointaines et mystérieuses. Il est idéal pour apporter de l'originalité et de l'éclat à vos créations DIY.

- Des boucles d'oreilles créoles avec un joli effet vitrail.
- Des boucles d'oreilles originales avec de jolies perles bleues.
- Un bracelet élastique avec un tissage peyote de perles Miyuki.



L'orange vitaminée



Symbole de dynamisme et de créativité, cette teinte apporte une touche audacieuse aux bijoux, tout en exprimant la joie de vivre et l'originalité. Elle peut être associée avec du marron et du beige pour un style chaleureux ou avec du gris et du bleu pour un style audacieux.

- Un bracelet avec des perles étoiles en cornaline et de la chaîne.
- Des boucles d'oreilles pendantes en pierre naturelle avec un esprit très printanier.
- Un collier grigri avec des pierres gemmes à porte sans modération.

