


PERLES MIYUKI DELICA COULEUR PÊCHE

Par : Tiffanie Perles&Co



Quelles sont les perles Miyuki couleur Peach Fuzz ?

Chaque année, l'institut Pantone, spécialiste de la couleur dans l'industrie et dans la mode, publie la couleur tendance de l'année. En cette année 2024, il s'agit de la couleur Peach Fuzz. En français, nous pourrions le traduire par "duvet de pêche". C'est un subtil rose-orangé, pastel, mais pas trop. Cette nuance, même si elle est précisément définie par le code couleur PANTONE 13-1023, fait référence à une variation de couleurs autour de cette teinte, mais aussi à une matière douce et duveteuse comme la peau des pêches. Ce sont des teintes réconfortantes, chaleureuses et intemporelles.


Dans cet article, nous vous proposons 9 références de perles Miyuki dans les couleurs pêche ou roses, inspirées de la couleur Peach Fuzz. Ces perles peuvent s'utiliser seules, en dégradés ou en association avec d'autres coloris, car la couleur pêche se marie à merveille avec d'autres nuances. Utilisez-les à foison dans vos créations !

1 - Les miyuki couleur pêche : L'essence de peach fuzz

Parmi les couleurs de Delica Miyuki, plusieurs références sont appelées Peach, c'est-à-dire pêche en français. Voici une sélection des 3 couleurs qui se rapprochent le plus de la couleur Peach Fuzz :


- DB-2351 : Opaque Dyed Pale Peach
- DB-2111 : Opaque Tea Rose
- DB-1864 : Silk Inside Dyed Topaz AB





N'hésitez pas à utiliser ces perles dans un dégradé de perles miyuki. Les perles Silk peuvent être utilisées comme jonction entre les deux références opaques ou bien, être placées aléatoirement dans le tissage afin d'y apporter de la lumière et un effet scintillant. Attention, les perles Silk ont un bord tranchant, si vous l'utilisez avec parcimonie dans votre tissage, pas de soucis, mais si vous réalisez plusieurs rangs de ces perles, privilégiez alors le fil de tissage Fireline.

Voici un tutoriel dans lequel vous retrouverez la référence Opaque Tea Rose : Bracelet Miyuki Multi-fils perlés au métier à tisser.




2 - Miyuki delicas transparentes aux teintes douces

Les perles Miyuki Delica dans les nuances DB-1203, DB-0901, et DB-1263 incarnent la légèreté et la douceur de la partie "Fuzz / Duvet" de la couleur Peach Fuzz. Elles capturent et reflètent la lumière pour donner une touche d'éclat chaleureux et délicat à toutes vos créations de bijoux. Ces teintes transparentes aux couleurs douces vous permettront, en association à des teintes opaques, de donner




une impression de profondeur et de relief afin de créer des pièces qui semblent presque flotter sur la peau.

- DB-1203 : Silver Lined Pink Mist
- DB-1263 : Transparent Pink Mist Mat
- DB-0901 : Sparkled Honey beige Lined Crystal



La référence Silver Lined Pink Mist est utilisée dans le tutoriel bracelet multirangs Miyuki de Little_Mlle.




3 - Miyuki Delica aux tons orangés pour contraster

Pour finir, nous vous proposons trois teintes plus foncées pour mettre en valeur les trois teintes pêche de base. C'est trois couleurs



sont DB-2151, DB-1302 et DB-2178. Elles vous permettront d'ajouter des contrastes à votre création, notamment si vous souhaitez y inclure des motifs. Elles viendront aussi compléter votre dégradé. Il est toujours intéressant de mélanger couleurs et effets dans une même création. Ici, vous avez trois effets différents pour compléter votre design : du Silver Lined (ligne argentée), du transparent simple pour donner de la profondeur et l'effet alabaster (albâtre) qui apporte de la douceur.

- DB-2151 : Silver Lined Dyed Rose Copper
- DB-1302 : Dyed Transparent Peach
- DB-2178 : Alabaster Silver Line Dyed Papaya



Ce bracelet fin en miyuki de Little mlle combine les références DB-2178 Alabaster Silver Lined Dyed Papaya et la référence DB-1502 Opaque Light Peach AB.

