

4 IDÉES DE BIJOUX DE PLAGE À FAIRE SOI-MÊME

Par : Laurence



L'été, c'est plus que jamais l'occasion de sortir ses bijoux de leur boîte et de briller de mille feux. Sans limites et sans complexes, on ose l'accumulation, la fantaisie, les couleurs, les formats XXL... au bord de la mer, à la piscine, autour d'un barbecue ou à la terrasse d'un café.

Si vous vous lancez dans la confection de bijoux de plage, sachez qu'il y a certaines matières à privilégier pour vous assurer que votre bijou tienne jusqu'à la fin de l'été et au-delà :


- L'acier inoxydable : il résiste à l'eau de mer tout comme à l'eau de la piscine, au sable, à la transpiration... et en plus, ils sont hypoallergéniques.
- La pâte polymère : celle que l'on trouve dans les perles Heishi.
- Le fil coton mouliné : il est très utilisé dans les bracelets brésiliens.
- Le fil macramé : il est solide, résistants et surtout imperméables.
- Les perles Miyuki, et plus généralement les perles de rocailles : l'eau n'altère pas leur qualité.
- Le coquillage, la nacre et les perles de culture comme les perles d'eau douce.
- La résine, l'acrylique ou le plexiglas : ces matières plastiques sont très résistantes, et en plus elles, sont absolument tendances.

Et pour la couleur ? Il n'y a pas de règle absolu, le but étant de se faire plaisir. La tendance est aux couleurs vitaminées, mais vous pouvez aussi choisir les couleurs pastel, ou même les déclinaisons de blanc qui fera ressortir notre bronzage.

Quels bijoux adopter cet été ?

DES BOUCLES D'OREILLES FANTAISIE






Boucles d'oreilles pendantes avec pendentif en acrylique	Boucles d'oreilles originales avec pendentif coeur	Boucles d'oreilles tendance avec gros maillon
---	---	--

On voit partout ces boucles d'oreilles au format XXL, mais légères, inspirées des années 80. Très simple à réaliser, il suffit d'accrocher un gros pendentif en acrylique à un clou d'oreille. Avec autant de couleurs pop et de formes variées, vous n'aurez que l'embarras du choix pour créer des bijoux multicolores ou des bijoux monochromes.

Les gros maillons en acrylique qu'on voit partout dans les bracelets, les colliers et même les bijoux de téléphone, s'invitent jusque dans les boucles d'oreilles. Un maillon, deux maillons, trois maillons, quatre maillons... Fabriquez des boucles d'oreilles chaînes au gré de vos envies. Pour une touche chic, échangez le clou d'oreille gros maillon par un clou d'oreille doré.

UN COLLIER D'ÉTÉ





Collier fleur avec perles de rocaïlles

Collier coquillage cauris

Collier fantaisie coloré


Qu'il soit sautoir ou ras de cou, le collier est un indétrônable de l'été. Avec une robe longue ou un t-shirt basique, il égaye merveilleusement tous les looks.

Pour être dans l'ambiance estivale, on ajoute des petits éléments qui rappellent les beaux jours : des petites fleurs en perles de rocaïlles, des breloques en forme d'étoile de mer, de tortue ou de poisson, un pendentif corail ou des coquillages, comme les fameux cauris.

Le collier Heishi de style surfeur est toujours très apprécié pour ces couleurs et son esprit décontracté.

UN BRACELET COLORÉ






<u>Bracelet élastique avec cristaux et perles</u>	<u>Bracelets brésiliens</u>	<u>Bracelet coquillage cauri</u>
---	-----------------------------	----------------------------------

Le bracelet de plage est avant tout coloré. On en met plusieurs autour de nos poignets, mixant les formes, les couleurs et les matières. Chaque année, il y en a un, qui met tout le monde d'accord, c'est le bracelet brésilien. Le bracelet de l'amitié remporte toujours un succès fou chez les enfants, chez les hommes tout comme chez les femmes. Il se décline dans de nombreux motifs pour satisfaire tout le monde.

UN BRACELET CHEVILLE FEMME





<u>Chevillère</u> avec fleurs en perles de rocaïlles	<u>Bracelet de cheville</u> avec perles Heishi et coquillage cauri	<u>Bracelet multirang</u> pour cheville avec chaîne fantaisie et perles Miyuki
---	---	---

Les beaux jours sont l'occasion de ressortir nos sandales fétiches et d'exposer au soleil nos petits petons. Il serait dommage de les négliger ! Et en matière de chevillère, tout est permis : du macramé, des petites fleurs en perles de rocaïlles, des perles Heishi, de la chaîne, des Miyuki... Laquelle allez-vous adopter cet été ?



