

LES BIJOUX TENDANCE DE L'ÉTÉ 2022

Par : Laurence


Quels bijoux tendance en 2022 ?

Quels sont les bijoux qui vont rythmer votre été 2022 ? Nous avons repéré pour vous six tendances bijoux à adopter absolument pour compléter son look de vacances. Petit tour d'horizon !

1. Les bijoux perles Heishi

Nous l'avons déjà dit et nous le redisons encore, les perles Heishi sont LES perles stars de l'été. Originaires du Nouveau-Mexique, ces perles rondelles ont conquis le monde pour devenir ultra tendances et incontournables. Ces perles iconiques sont parfaites en tout point de vue : faciles à utiliser, colorées ou naturelles, les perles plates heishi existent dans de nombreuses matières. Et en plus, elles résistent à l'eau iodée de la mer et à l'eau chlorée de la piscine.

Quand on pense heishi, on pense bien évidemment collier de surfeur. Mais pas que, il y a tellement de bijoux à créer avec ces perles rondelles ! Version homme, femme ou enfant, les bijoux en perles Heishi conviennent à tout le monde. En collier, en bracelet, en boucles d'oreilles, en bague, en chevillière... Jetez un coup d'œil parmi nos tutos pour créer votre bijou idéal.



2. Les bijoux coquillages


Qui dit été, dit soleil, mer cristalline, sable fin et bien sûr... coquillages ! Avec son allure joliment nacrée, un brin bohème, le bijou avec des coquillages, c'est LE bijou tendance de la saison estivale. Il se porte en toute simplicité et pour toutes les occasions. On le mettra autour du cou en collier coquillage sur une longue robe blanche ou sur le poignet dans un bracelet coquillage associé à une petite robe de plage.

Ajoutez un cauri, un coquillage spirale, un oeil de sainte-Lucie à vos bijoux et jouez les sirènes sur la plage !

Et pour celles et ceux qui n'ont pas la chance de partir cette année, les bijoux coquillages sont plus que conseillés : ils leur donneront un petit air de vacances... même au bureau !

Fabriquez un bijou coquillage personnalisé pour cet été en vous inspirant de nos tutos de bijoux à faire soi-même !






3. Les larges bagues en résine

Vous l'avez sûrement remarqué, mais depuis quelques saisons, il y a un retour des bijoux vintage. Après les boucles d'oreilles XXL en perles colorées, des chaînes grosse maille, des fleurs en perles de rocaïlle et les gros maillons en acrylique, c'est le grand retour des larges bagues en résine inspirées des années 90 ! Colorées et au format XXL, elle se porte telle quelle en accumulation ou mixée avec des bagues plus fines, façon bague à chaque doigt. De plus, elles sont personnalisables avec un cabochon ou des petites billes sans trou, pour multiplier les tentations.

Pourquoi ne pas l'associer avec des bracelets jongs en résine pour un look au top !




4. Les boucles d'oreilles XXL

Si vous aimez les boucles d'oreilles, vous pouvez essayer la taille oversize très tendance cet été. Et le choix est immense dans la famille des boucles d'oreilles originales : optez pour des grandes créoles qu'elles soient imposantes ou ultra fines pour un esprit très années 90 ou privilégiez des boucles d'oreilles chaîne qui serpentent le long de notre cou pour un résultat ultra chic.


Vous pourrez porter une seule grosse boucle d'oreille tendance ou des boucles d'oreilles dépareillées pour un look mix and match.





5. Les bijoux en pierre naturelle

À la fois naturelle, bohème, mystérieuse et élégante, la pierre gemme fait partie des matières que l'on affectionne tout particulièrement pour nos bijoux DIY. Améthyste, onyx, Amazonite, Lapis Lazuli... Rien que leur nom nous fait voyager. Mais ce qu'on apprécie surtout, ce sont leurs innombrables couleurs, leurs éclats et leurs nuances qui en font des bijoux d'exception. Et comme chaque pierre semi-précieuse ou pierre fine est unique, cela nous permet de fabriquer forcément des bijoux à nul autre pareil. Confectionnez des bijoux en pierre gemme suivant votre mois de naissance avec notre fiche pratique.



6. Les bijoux en perles

Et là, vous pouvez, vous y donnez à coeur joie tellement il y a de formes, de matières et de couleurs.

- Utilisez les traditionnelles perles d'eau douce, ce sont des valeurs sûres pour un look so chic et raffiné.
- Préférez les perles en résine colorées. Plus légères que les perles en pierre naturelle, elles donnent une allure plus moderne. Inspirées des années 90, les perles avec des smiley, en forme de fruit, de fleur, d'étoile permettent de fabriquer des bijoux fantaisie délicieusement régressifs.
- Pensez aux perles dorées ou perles argentées pour une touche lumineuse et métallisée comme on l'aime.
- Enfin, l'idéal, c'est de les mixer entre elles pour casser le côté trop précieux des unes et canaliser la fougue des autres. Tout est permis : alors imaginez et créez !

Comment faire des bracelets avec des perles facile ? Suivez notre formation bijoux débutant et tout un monde de création s'ouvrira à vous !



