

QUEL FIL MACRAMÉ DORÉ OU ARGENTÉ CHOISIR ?

Par : Tiffanie Perles&Co



FILS DORÉS ET ARGENTÉS

Entre la matière des fils, leurs diamètres et leurs couleurs, il est parfois difficile de savoir quel fil utiliser pour faire du micro-macramé ou du macramé. Parmi les innombrables couleurs, nous avons choisi de faire un point avec vous sur les fils dorés et les fils argentés. Vous êtes plutôt team doré ou team argenté ? Peu importe ! Parmi notre liste, il y a forcément le fil qui vous faut !

Avant de sélectionner votre fil, nous vous proposons de faire le point sur votre future création. Pour cela, répondez aux questions suivantes :

- Est-ce que mon fil micro macramé va servir à faire un nœud couissant ? (par exemple un bracelet ajustable) OUI ? NON
- Est-ce que je veux terminer mon fil en le faisant fondre ? OUI ? NON
- Est-ce que je vais enfiler des perles sur ce fil ? OUI ? NON
- Est-ce que je vais faire un bijou avec ? OUI ? NON (si vous répondez non, nous partirons du principe que vous faites une suspension ou une grosse déco ou accessoire en macramé)

1. fils spécial micro macramé

Si vous avez répondu OUI à toutes ces questions, il vous faut un fil spécifiquement fait pour le micro-macramé. La marque brésilienne Linhasita est spécialisée dans le fil pour micro-macramé. Ce sont des fils résistants aux frottements et à l'eau. Ils sont recouverts d'une fine couche de cire qui permet aux nœuds de tenir plus facilement.

Le fil macramé Linhasita est un fil synthétique qui peut être fondu avec la flamme d'un briquet. Cela remplace l'usage de la colle et c'est une finition plus résistante si elle est effectuée correctement : le bout de fil fondu doit être fusionné avec le nœud final. Les fils Linhasita existent en doré, argenté, doré et argenté combinés, en 1,2 mm et 1,4 mm. Il vous faudra donc prendre des perles dont la taille du trou est supérieure à ce diamètre.


- Fil Linhasita doré - Bobine de fil ciré pour micro macramé 1.2 mm
- Fil polyester ciré macramé Linhasita pour micro macramé 1.2 mm - Argenté
- Bobine de fil métallisé ciré Linhasita pour micro-macramé 1.4 mm - Argenté
- Bobine de fil métallisé ciré Linhasita pour micro-macramé 1.4 mm - Doré
- Bobine fil ciré Linhasita - micro macramé 1.2 mm Doré - Argenté





Il existe également quelques autres fils qui pourraient vous convenir, tous disponibles en 1 mm.

- Fil synthétique poissé métallisé 1 mm Sand/Doré
- Fil synthétique poissé métallisé 1 mm Doré
- Fil synthétique métallisé 1 mm Doré
- Fil synthétique poissé métallisé 1 mm Argenté
- Fil synthétique métallisé 1 mm Argenté



2. Fils non recouverts de cire

Si vous avez répondu NON aux deux premières questions posées en préambule et OUI aux deux dernières, dans ce cas, vous pouvez prendre des fils non recouverts de cire.

Même s'ils ne sont pas spécifiquement faits pour le micro-macramé, ce sont des fils relativement résistants pour des bijoux. Attention ! Uniquement si vous ne les utilisez pas seuls. Il vaut mieux dans ce cas les mélanger à d'autres fils Linhasita ou en nylon tressé.

Ce ne sont pas des fils faits pour le macramé, mais ils peuvent être utilisés à l'intérieur d'une création macramé dans le cas où celle-ci est composée majoritairement de fils faits pour le macramé.


Choisissez les fils de la marque Lizbeth, Les fils Au Ver à Soie, et quelques autres fils en polyester et nylon. Évitez par contre les fils qui



s'effilochent trop facilement.


- Fil en polyester Liz Metallic - taille 20 - couleur Doré n°310
- Fil en polyester Liz Metallic taille 20 Argenté n°311
- Fil à broder métallisé tressé 16 de la marque Au ver à soie pour broderie Ocre d'Or (002) - Ce fil à broder métallisé est composé de 16 brins.
- Fil à broder métallisé tressé 16 Au ver à soie pour broderie - Argenté (001)

Vous pouvez aussi prendre du fil de bambou qui a un effet légèrement doré. À noter : ce cordon 100% bambou ne fond pas, il faudra alors utiliser de la colle pour arrêter le fil.



3. Laines et autres fils macramé

Si vous avez répondu NON à toutes les questions, c'est que vous ne cherchez pas du fil pour faire un bijou macramé, mais êtes en train de réaliser un projet déco DIY. Dans ce cas, vous pouvez utiliser du fil qui se tricote ou se crochète comme la laine "Lamée Ricorumi" de Rico Design ou la laine "Creative Lamé" de Rico Design, et les mélanger à d'autres fils macramé pour la déco. Les bobines pour macramé 4 mm rayon air peuvent être utilisées toutes seules.



Pourquoi choisir entre le doré et l'argenté ? On vous propose de mélanger les goûts et les couleurs dans les tutos de notre collection de bijoux Entre Ombre et Lumière.

