




Bague Anémone


**Matériel :** 8 navettes 10 x 7 mm + sertis  
1 cabochon rond 8 mm + sertis, rocailles  
8 toupies 4 mm, fil nylon 0,25 mm




**1** Sertir les navettes et le cabochon à l'aide d'une pince à bouts plats.



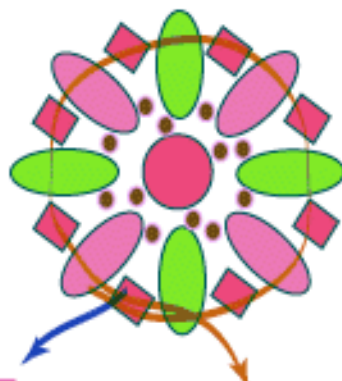
**2** Enfiler une navette au centre du fil puis enfiler de chaque côté : une rocaille, une navette, une navette, une rocaille, une navette, une rocaille, une navette et croiser les fils dans une nouvelle rocaille.




**3** Passer le fil de droite dans la navette suivante et faire de même à gauche



**4** Enfiler à nouveau une rocaille sur chaque fil et placer le cabochon : faire passer le fil de gauche dans les deux trous de gauche et faire de même à droite. Enfiler à nouveau une rocaille sur chaque fil et passer le fil dans la navette comme indiqué sur le schéma : le fil passe par le trou proche du centre de la bague et ressort par le trou opposé.



**5** Croiser ensuite les 2 fils dans une toupie et placer les toupies comme indiqué sur le schéma, entre les navettes. Faire plusieurs fois le tour de la bague en repassant dans les toupies et les navettes avec les 2 fils afin de bien serrer la bague.



**6** Commencer l'anneau. Faire 3 noeuds et repasser les fils dans quelques perles. Coupez les fils.